



ASEN

AUDITORÍA SUPERIOR
DEL ESTADO DE NAYARIT

PODER LEGISLATIVO

Acuse de Recibo

El **29 de julio de 2022** el Auditoría Superior del Estado de Nayarit recibió del **Ayuntamiento Constitucional de Ruiz, Nayarit** un documento que alude al **Avance de Gestión Financiera-Segundo Trimestre** correspondiente al ejercicio fiscal **2022**

Que contiene:

Dependencia	Entregó
Ayuntamiento	Si
DIF	Si
SISTEMA OPERADOR DE AGUA	Si
IMPLAN	Si

La presente documentación se recibe a reserva de verificar que su contenido y forma se apegue con lo que, para el efecto establece la Ley de Fiscalización y Rendición de Cuentas del Estado de Nayarit y demás normativa aplicable.

Recibió por la Oficialía de Partes




*Guillermo de León Atarce
Tesoro Municipal*

15 de Agosto de 2022 CP.



Ruiz

NUESTRO ORGULLO Y COMPROMISO
GOBIERNO DEL ESTADO DE NAYARIT
H. XXIX AYUNTAMIENTO



CP. SALVADOR CABRERA CORNEJO
AUDITOR SUPERIOR DEL ESTADO DE NAYARIT.
PRESENTE.

Oficio No. **PRES/MRN/025/2022.**

Asunto: **Se remite Avance de Gestión Financiera.**



Se anexa en recopilado

En cumplimiento a lo dispuesto por el artículo 31, inciso B de la Ley de Fiscalización y Rendición de Cuentas del Estado de Nayarit; y en ejercicio de las atribuciones conferidas a mi cargo, por disposición de lo dispuesto en los artículos 49 y 61, fracción I, inciso i) de la Ley Municipal para el Estado de Nayarit; en tiempo y forma, le remito la documentación e información correspondiente al Informe del **Avance de Gestión Financiera, relativo a los meses de Abril a Junio de Dos Mil Veintidós**, respecto del H. XXIX Ayuntamiento de Ruiz, Nayarit; información que se presenta debidamente consolidada con la correspondiente a los organismos descentralizados siguientes:

- Organismo Operador de Agua Potable, Alcantarillado y Saneamiento;
- Sistema Municipal para el Desarrollo Integral de la Familia; e
- Instituto Municipal de Planeación.

Al respecto, la información y documentación que se remite es la siguiente:

- I. El flujo contable de ingresos y egresos del trimestre del que se informa.
- II. El avance del cumplimiento de los programas con base en los indicadores aprobados en el Presupuesto de Egresos correspondiente.
- III. Tratándose de los balances presupuestarios de recursos disponibles negativos, a los que hace referencia la Ley de Disciplina Financiera de las Entidades Federativas y los Municipios, los cuales contienen el avance de las acciones tendientes a recuperar el presupuesto sostenible de recursos disponibles.
- IV. El número, nombre y ubicación de las obras y acciones realizadas, en donde se indica la inversión aprobada, los recursos ejercidos, y los saldos generados; así como el avance físico y financiero de cada uno de ellas.
- V. En los casos en que se aumentó o creó un gasto respecto al presupuesto de egresos, se establece la fuente de ingresos con la que se haya pagado el nuevo gasto, distinguiendo el gasto etiquetado y no etiquetado.
- VI. La información detallada de cada financiamiento u obligación contraída, en el cual se detalla el importe, tasa, plazo, comisiones y demás accesorios pactados.

📍 Av. Hidalgo #214, Col. Centro, C.P. 6362
Ruiz, Nayarit.

☎ Tel: (319) 233 01 50



- VII. La información detallada de las obligaciones a corto plazo contraídas en los términos del Capítulo II, Título Tercero, de la Ley de Disciplina Financiera de las Entidades Federativas y los Municipios, en el cual se especifica: el importe, tasas, plazo y comisiones. Así como la tasa efectiva de las Obligaciones a corto plazo a que hace referencia el artículo 26, fracción IV, de la Ley en cita, calculada conforme a la metodología que para tal efecto emita la Secretaría de Hacienda y Crédito Público.
- VIII. Información relativa al cumplimiento de los convenios en materia de Deuda Estatal Garantizada.

Ruiz

NUESTRO ORGULLO Y COMPROMISO
GOBIERNO AYUNTAMIENTO
H. XXIX AYUNTAMIENTO

Al respecto, le informo que igualmente le adjunto un disco compacto el cual contiene la información detallada anteriormente. Asimismo acompaño la comprobación de enteros de 15% (quince por ciento) correspondiente al Impuesto de la Universidad Autónoma de Nayarit; relativos al periodo que aquí se informa.

Sin otro particular, agradezco de antemano la atención que le brinde al presente, quedando a sus órdenes para cualquier comentario o aclaración al respecto.

ATENTAMENTE
RUIZ, NAYARIT; A 25 DE JULIO DE 2022.

C. OSCAR FLORES ESTRADA
PRESIDENTE MUNICIPAL



C.c.p.- Archivo.

Av. Hidalgo #214, Col. Centro, C.P. 6362
Ruiz, Nayarit.

Tel: (319) 233 01 50



Ruiz

NUESTRO ORGULLO Y COMPROMISO
GOBIERNO MUNICIPAL 2021-2024
H. XXIX AYUNTAMIENTO

MUNICIPIO DE RUIZ, NAYARIT SEGUNDO TRIMESTRE DE ABRIL- JUNIO DEL 2022

📍 Av. Hidalgo #214, Col. Centro, C.P. 6362
Ruiz, Nayarit.

☎ Tel: (319) 233 01 50

FLUJO CONTABLE DE INGRESOS Y EGRESOS**SEGUNDO AVANCE DE GESTION FINANCIERA 2022****AYUNTAMIENTO DE RUIZ NAYARIT****INGRESOS**

C R I	APROBADO	INGRESOS DEL PERIODO	
		DEVENGADO	RECAUDADO
Impuestos	1,969,711.00	231,288.73	231,288.73
Cuotas y Aportaciones de Seguridad Social	0.00	0.00	0.00
Contribuciones de Mejoras	0.00	0.00	0.00
Derechos	4,063,751.60	601,414.14	601,414.14
Productos	25,501.00	3,487.05	3,487.05
Aprovechamientos	1,793,272.00	25,050.00	25,050.00
Ingreso Vta de Bienes, Prestación Servicios	3,930,565.00	0.00	0.00
Participaciones y Aportaciones	139,625,326.00	36,983,614.66	36,983,614.66
Transferencias, Asignaciones, Subsidios y Otras Ayudas	3.00	0.00	0.00
Ingresos Derivados de Financiamiento	1.00	0.00	0.00
TOTAL INGRESOS	151,408,130.60	37,844,854.58	37,844,854.58

EGRESOS

CAPÍTULO	APROBADO	EGRESOS DEL PERIODO	
		DEVENGADO	PAGADO
Servicios Personales	66,593,483.33	12,362,398.51	12,362,398.51
Materiales y Suministros	3,605,493.00	1,038,602.15	1,038,602.15
Servicios Generales	3,970,570.00	1,494,702.92	1,494,702.92
Transferencias, Asignaciones, Subsidios y Otras Ayudas	16,799,543.52	5,931,647.13	5,931,647.13
Bienes Muebles, Inmuebles e Intangibles	1,892,000.00	37,000.00	37,000.00
Inversión Pública	35,566,168.00	295,269.18	295,269.18
Inversiones Financieras y Otras Prov.	0.00	0.00	0.00
Deuda Pública	9,130,000.00	1,673,123.17	1,673,123.17
Otros gastos	0.00	0.00	0.00
TOTAL DE EGRESOS	137,557,257.85	22,832,743.06	22,832,743.06

C. OSCAR FLORES ESTRADA



PRESIDENTE MUNICIPAL



LIC. GUILLERMO DE LEON CHAVEZ



TESORERO MUNICIPAL

MUNICIPIO DE RUIZ (a)
Balance Presupuestario - LDF
Del 1 de Enero al 30 de Junio de 2022 (b)
(PESOS)


Concepto (c)	Estimado/ Aprobado (d)	Devengado	Recaudado/ Pagado
A. Ingresos Totales (A = A1+A2+A3)	3,182,801	-1,984,678	-1,984,678
A1. Ingresos de Libre Disposición	11,782,801	1,924,322	1,924,322
A2. Transferencias Federales Etiquetadas			
A3. Financiamiento Neto	-8,600,000	-3,909,000	-3,909,000
B. Egresos Presupuestarios¹ (B = B1+B2)	128,427,258	43,418,900	43,418,900
B1. Gasto No Etiquetado (sin incluir Amortización de la Deuda Pública)	84,050,566	39,441,131	39,441,131
B2. Gasto Etiquetado (sin incluir Amortización de la Deuda Pública)	44,376,692	3,977,769	3,977,769
C. Remanentes del Ejercicio Anterior (C = C1 + C2)	0	0	0
C1. Remanentes de Ingresos de Libre Disposición aplicados en el periodo			
C2. Remanentes de Transferencias Federales Etiquetadas aplicados en el periodo			
I. Balance Presupuestario (I = A - B + C)	-125,244,457	-45,403,578	-45,403,578
II. Balance Presupuestario sin Financiamiento Neto (II = I - A3)	-116,644,457	-41,494,578	-41,494,578
III. Balance Presupuestario sin Financiamiento Neto y sin Remanentes del Ejercicio Anterior (III = II - C)	-116,644,457	-41,494,578	-41,494,578

Concepto	Aprobado	Devengado	Pagado
E. Intereses, Comisiones y Gastos de la Deuda (E = E1+E2)	530,000	313,475	313,475
E1. Intereses, Comisiones y Gastos de la Deuda con Gasto No Etiquetado	530,000	313,475	313,475
E2. Intereses, Comisiones y Gastos de la Deuda con Gasto Etiquetado			
IV. Balance Primario (IV = III - E)	-117,174,457	-41,808,053	-41,808,053

Concepto	Estimado/ Aprobado	Devengado	Recaudado/ Pagado
F. Financiamiento (F = F1 + F2)	0	0	0
F1. Financiamiento con Fuente de Pago de Ingresos de Libre Disposición			
F2. Financiamiento con Fuente de Pago de Transferencias Federales Etiquetadas			
G. Amortización de la Deuda (G = G1 + G2)	8,600,000	3,909,000	3,909,000
G1. Amortización de la Deuda Pública con Gasto No Etiquetado	8,600,000	3,909,000	3,909,000
G2. Amortización de la Deuda Pública con Gasto Etiquetado			
A3. Financiamiento Neto (A3 = F - G)	-8,600,000	-3,909,000	-3,909,000

Concepto	Estimado/ Aprobado	Devengado	Recaudado/ Pagado
A1. Ingresos de Libre Disposición	11,782,801	1,924,322	1,924,322
A3.1 Financiamiento Neto con Fuente de Pago de Ingresos de Libre Disposición (A3.1 = F1 - G1)	0	0	0
F1. Financiamiento con Fuente de Pago de Ingresos de Libre Disposición	0	0	0
G1. Amortización de la Deuda Pública con Gasto No Etiquetado	0	0	0
B1. Gasto No Etiquetado (sin incluir Amortización de la Deuda Pública)	84,050,566	39,441,131	39,441,131
C1. Remanentes de Ingresos de Libre Disposición aplicados en el periodo		0	0
V. Balance Presupuestario de Recursos Disponibles (V = A1 + A3.1 - B1 + C1)	-72,267,765	-37,516,809	-37,516,809
VI. Balance Presupuestario de Recursos Disponibles sin Financiamiento Neto (VI = V - A3.1)	-72,267,765	-37,516,809	-37,516,809

Concepto	Estimado/ Aprobado	Devengado	Recaudado/ Pagado
A2. Transferencias Federales Etiquetadas	0	0	0
A3.2 Financiamiento Neto con Fuente de Pago de Transferencias Federales Etiquetadas (A3.2 = F2 - G2)	-8,600,000	-3,909,000	-3,909,000
F2. Financiamiento con Fuente de Pago de Transferencias Federales Etiquetadas	0	0	0
G2. Amortización de la Deuda Pública con Gasto Etiquetado	8,600,000	3,909,000	3,909,000
B2. Gasto Etiquetado (sin incluir Amortización de la Deuda Pública)	44,376,692	3,977,769	3,977,769
C2. Remanentes de Transferencias Federales Etiquetadas aplicados en el periodo		0	0
VII. Balance Presupuestario de Recursos Etiquetados (VII = A2 + A3.2 - B2 + C2)	-52,976,692	-7,886,769	-7,886,769
VIII. Balance Presupuestario de Recursos Etiquetados sin Financiamiento Neto (VIII = VII - A3.2)	-44,376,692	-3,977,769	-3,977,769



Ruiz

NUESTRO ORGULLO Y COMPROMISO
GOBIERNO MUNICIPAL 2021-2024
H. XXIX AYUNTAMIENTO



RUIZ, NAYARIT A 11 DE JULIO DEL 2022

OFICIO: **OP/MRN/2022/041**

ASUNTO: ENTREGA DE SEGUNDO TRIMESTRE 2022

LIC. GUILLERMO DE LEON CHAVEZ
TESORERO MUNICIPAL
PRESENTE:

Por medio del presente le envié un cordial saludo, al mismo tiempo felicitarlo por el excelente trabajo que desempeña.

El motivo por el cual me dirijo a usted es; para remitir un legajo en original del documento referente al SEGUNDO TRIMESTRE EJERCICIO 2022, del Fondo de Infraestructura Social Municipal (fondo III), para los fines que crea necesarios, ya que es mi responsabilidad como encargado del manejo de la Matriz de Inversión, informar a la Cuenta Pública así con en el Sistema de Recursos Federales Transferidos, en ejercicio del gasto.

Sin otro particular quedo de usted.

ATENTAMENTE

ING. JOSE ALFREDO TOYODA CHAVEZ
DIRECTOR DE OBRAS PUBLICAS



Copia. Archivo



Ruiz

H.XXIX AYUNTAMIENTO DE RUIZ, NAYARIT

AVANCES FÍSICOS Y FINANCIEROS

RAMO 33 APORTACIONES FEDERALES PARA ENTIDADES FEDERATIVAS Y MUNICIPIOS

FONDO III, FONDO DE APORTACIONES PARA LA INFRAESTRUCTURA SOCIAL MUNICIPAL Y DE LAS DEMARCACIONES TERRITORIALES DEL DISTRITO FEDERAL

ESTADO: 18000 NAYARIT

EJERCICIO PRESUPUESTAL 2022

PRIMER TRIMESTRE

PERIODO DE: 1-ene AL 30-jun DEL 2022 HOJA 1 DE 4

INSTANCIA EJECUTORA: H.XXIX AYUNTAMIENTO DE RUIZ, NAYARIT

PROGRAMA: RESÚMEN

Fecha: 07/07/2022

CLAVE APERTURA PROGRAMÁTICA	INVERSIÓN APROBADA						INVERSIÓN EJERCIDA						SALDO						
	TOTAL	FEDERAL	ESTATAL	RAMO 33	JPAL	SEMP.	TOTAL	FEDERAL	ESTATAL	RAMO 33	JPAL	SEMP.	TOTAL	FEDERAL	ESTATAL	RAMO 33	JPAL	SEMP.	
01) AGUA POTABLE	\$295,269.18				\$295,269.18		\$295,269.18					\$295,269.18							\$0.00
02) DRENAJE Y LETRINAS	\$749,696.93				\$749,696.93		\$372,477.93					\$372,477.93							\$377,219.00
03) URBANIZACION	\$1,807,671.01				\$1,807,671.01		\$540,798.86					\$540,798.86							\$1,266,872.35
SUMA DE LA HOJA	\$2,852,637.12				\$2,852,637.12		\$1,208,545.77					\$1,208,545.77							\$1,644,091.35
SUBTOTAL	\$2,852,637.12				\$2,852,637.12		\$1,208,545.77					\$1,208,545.77							\$1,644,091.35
TOTAL	\$2,852,637.12				\$2,852,637.12		\$1,208,545.77					\$1,208,545.77							\$1,644,091.35

[Handwritten signature]

C. OSCAR FLORES ESTRADA
PRESIDENTE MUNICIPAL

[Handwritten signature]

ING. JOSE ALFREDO TOYODA CHAVEZ
DIRECTOR DE OBRAS PÚBLICAS



H.XXIX AYUNTAMIENTO DE RUIZ, NAYARIT

AVANCES FISICOS Y FINANCIEROS

FONDO III, FONDO DE APORTACIONES PARA LA INFRAESTRUCTURA SOCIAL MUNICIPAL Y DE LAS DEMARCACIONES TERRITORIALES DEL DISTRITO FEDERAL
ESTADO: 19000 NAYARIT
EJERCICIO PRESUPUESTAL 2022

PRIMER TRIMESTRE

PERIODO DE: 1-ene AL 30-jun DEL 2022

HOJA 2 DE 4

Fecha: 07/07/2022

INSTANCIA EJECUTORA: H.XXIX AYUNTAMIENTO DE RUIZ, NAYARIT

PROGRAMA: 01) AGUA POTABLE

FECHA DE REGISTRO	INSTRUMENTO DE CREDITO	NOMBRE DEL PROYECTO	MUNICIPIO LOCALIDAD	EJEC.	FECHA		INVERSIÓN AFILIADA				MANEJO EJECUTIVO				SALDO				METAFISIOS		NIVEL		OBSERVACIONES						
					INICIO	FIN	PROG	PROG	PROG	PROG	PROG	PROG	PROG	PROG	PROG	PROG	PROG	PROG	PROG	PROG	PROG								
2022/MF3-11-001-CP	OP-MUN-F3-11-APD-001/2022-04/04/2022	REHABILITACION DE POZO PROFUNDO DE AGUA POTABLE (RUMBO AL RIO) DE LA LOCALIDAD DE RUIZ, MUNICIPIO DE RUIZ NAYARIT	RUIZ, RUIZ	C	18/04/2022	27/04/2022	\$	295,269.18				\$	295,269.18	\$	295,269.18	\$	295,269.18	\$0.00		\$0.00			POZO PERSONAS	1.00 500	100%	100%			
Suma de la Hoja							\$	295,269.18				\$	295,269.18	\$	295,269.18	\$	295,269.18	\$0.00		\$0.00									
Acumulado Anterior							\$	295,269.18				\$	295,269.18	\$	295,269.18	\$	295,269.18	\$0.00		\$0.00									
Total							\$	295,269.18				\$	295,269.18	\$	295,269.18	\$	295,269.18	\$0.00		\$0.00									

[Signature]
C. OSCAR FLORES ESTRADA
PRESIDENTE MUNICIPAL

[Signature]
ING. JOSE ALFREDO TOYODA CHAVEZ
DIRECTOR DE OBRAS PUBLICAS



H.XXIX AYUNTAMIENTO DE RUIZ, NAYARIT
 AVANCES FÍSICOS Y FINANCIEROS
 RAMO 33 APORTACIONES FEDERALES PARA ENTIDADES FEDERATIVAS Y MUNICIPIOS
 FONDO III FONDO DE INFRAESTRUCTURA SOCIAL MUNICIPAL
 ESTADO: 18009 NAYARIT
 EJERCICIO PRESUPUESTAL 2022

PRIMER TRIMESTRE
 PERIODO DE: 1-ene AL 30-Jun DEL 2022 HOJA 3 DE 4

INSTANCIA EJECUTORA: H.XXIX AYUNTAMIENTO DE RUIZ, NAYARIT PROGRAMA: 02) DRENAJE Y LETRINAS Fecha: 07/07/2022

No. DE OBRAS	No. DE OFICIO APROBACION Y FECHA	NOMBRE DEL PROYECTO	MUNICIPIO LOCALIDAD	MOD. EXEC.	FECHA		TOTAL	INVERSION APROBADA				TOTAL	INVERSION EJECUTA				BALANCE				METAS FISIC.				OBSERVACIONES																	
					INICIO	TERMINO		ESTADO	RECURSOS	ESTADO	RECURSOS		ESTADO	RECURSOS	ESTADO	RECURSOS	ESTADO	RECURSOS	ESTADO	RECURSOS	ESTADO	RECURSOS	ESTADO	RECURSOS		ESTADO	RECURSOS															
2022/MF3-11-004-CP	OP-MUN-F3-11-DREN-094/2022 0404/2022	CONSTRUCCION DE DESAQUE PLUMAL EN CALLE GUANAJUATO Y MARIANO ESCOBEDO EN RUIZ NAYARIT	RUIZ, RUIZ	C	2006/2022	23/07/2022	\$749,696.93					\$749,696.93					\$372,477.93					\$372,477.93					\$377,219.00					\$377,219.00					METRO LINEAL PERSONAS	89	200	50%	50%	
Suma de la Hoja							\$749,696.93					\$749,696.93					\$372,477.93					\$372,477.93					\$377,219.00					\$377,219.00										
Acumulado Anterior																																										
Total							\$749,696.93					\$749,696.93					\$372,477.93					\$372,477.93					\$377,219.00					\$377,219.00										

C. OSCAR FLORES ESTRADA
 PRESIDENTE MUNICIPAL

ING. JOSE ALFREDO TOYODA CHAVEZ
 DIRECTOR DE OBRAS PÚBLICAS

AUMENTO O CREACION DELGASTO

AL RESPECTO SE INFORMA QUE LOS INCREMENTOS SON CORRESPONDIDOS CON LAS REDUCCIONES CORRESPONDIENTES, POR LO QUE NO SE TIENE INCREMENTOS AL PRESUPUESTO DE EGRESOS.

INFORMACION DE FINANCIAMIENTOS

INSTITUCIÓN: BANCO MULTIVA

FECHA DE CONTRATACIÓN: 13 DE DICIEMBRE DEL 2021

IMPORTE	TASA	PLAZO	TASA EFECTIVA
8,600,000.00	TIE+3.10	11 MESES	17.44

CONVENIOS EN MATERIA DE DEUDA ESTATAL GARANTIZADA

Al respecto se informa que éste H. Ayuntamiento, no cuenta con convenios en materia de Deuda Estatal Garantizada.

FLUJO CONTABLE DE INGRESOS Y EGRESOS
SEGUNDO AVANCE DE GESTION FINANCIERA 2022
CONSOLIDADO

INGRESOS

CRI	AYUNTAMIENTO	OROMAPAS	DIF	IMPLAN	CONSOLIDADO
Impuestos	231,288.73	0.00	0.00	0.00	231,288.73
Cuotas y Aportaciones de Seguridad Social	0.00	0.00	0.00	0.00	0.00
Contribuciones de Mejoras	0.00	0.00	0.00	0.00	0.00
Derechos	601,414.14	334,617.00	0.00	0.00	936,031.14
Productos	3,487.05	0.00	26.13	0.23	3,513.41
Aprovechamientos	25,050.00	0.00	0.00	0.00	25,050.00
Participaciones y Aportaciones	36,983,614.66	0.00	0.00	0.00	36,983,614.66
Convenios	0.00	0.00	0.00	0.00	0.00
Transferencias, Asignaciones, Subsidios y Otras Ayudas	0.00	1,621,892.92	1,136,794.00	30,915.00	0.00
Ingresos Derivados de Financiamiento	0.00	0.00	0.00	0.00	0.00
TOTAL INGRESOS	37,844,854.58	1,956,509.92	1,136,820.13	30,915.23	40,969,099.86

EGRESOS

CAPÍTULO	AYUNTAMIENTO	OROMAPAS	DIF	IMPLAN	CONSOLIDADO
Servicios Personales	12,362,398.51	1,052,225.25	731,198.85	37,579.98	14,183,402.59
Materiales y Suministros	1,038,602.15	314,947.75	198,888.74	0.00	1,552,438.64
Servicios Generales	1,494,702.92	666,456.88	287,302.86	963.38	2,449,426.04
Transferencias, Asignaciones, Subsidios y Otras Ayudas	5,931,647.13	28,564.09	37,900.00	0.00	5,998,111.22
Bienes Muebles, Inmuebles e Intangibles	37,000.00	0.00	41,772.00	0.00	78,772.00
Inversión Pública	295,269.18	0.00	0.00	0.00	295,269.18
Inversiones Financieras y Otras Provisiones	0.00	0.00	0.00	0.00	0.00
Deuda Pública	1,673,123.17	0.00	0.00	0.00	1,673,123.17
Otros gastos	0.00	0.00	0.00	0.00	0.00
TOTAL DE EGRESOS	22,832,743.06	2,062,193.97	1,255,290.45	38,543.36	2,8439149.70

FD: ESTADO DE ACTIVIDADES PROPORCIONADOS POR LOS ENTES CONSOLIDADOS

Concepto	2022	2021
INGRESOS Y OTROS BENEFICIOS		
INGRESOS DE GESTION	\$861,239.92	\$609,660.49
IMPUESTOS	\$231,288.73	\$173,966.93
CUOTAS Y APORTACIONES DE SEGURIDAD SOCIAL	\$0.00	\$0.00
CONTRIBUCIONES DE MEJORAS	\$0.00	\$0.00
DERECHOS	\$601,414.14	\$429,363.41
PRODUCTOS	\$3,487.05	\$6,330.15
APROVECHAMIENTOS	\$25,050.00	\$0.00
INGRESOS POR VENTA DE BIENES Y PRESTACION DE SERVICIOS	\$0.00	\$0.00
PARTICIPACIONES, APORTACIONES, CONVENIOS, INCENTIVOS DERIVADOS DE LA COLABORACION FISCAL, FONDOS DISTINTOS DE APORTACIONES, TRANSFERENCIAS, ASIGNACIONES, SUBSIDIOS Y SUBVENCIONES, Y PENSIONES Y JUBILACIONES	\$36,983,614.66	\$36,821,289.85
PARTICIPACIONES, APORTACIONES, CONVENIOS, INCENTIVOS DERIVADOS DE LA COLABORACION FISCAL Y FONDOS DISTINTOS DE APORTACIONES	\$36,983,614.66	\$36,821,289.85
TRANSFERENCIAS, ASIGNACIONES, SUBSIDIOS Y SUBVENCIONES, Y PENSIONES Y JUBILACIONES	\$0.00	\$0.00
OTROS INGRESOS Y BENEFICIOS	\$0.00	\$0.00
INGRESOS FINANCIEROS	\$0.00	\$0.00
INCREMENTO POR VARIACION DE INVENTARIOS	\$0.00	\$0.00
DISMINUCION DEL EXCESO DE ESTIMACIONES POR PERDIDA O DETERIORO U OBSOLESCENCIA	\$0.00	\$0.00
DISMINUCION DEL EXCESO DE PROVISIONES	\$0.00	\$0.00
OTROS INGRESOS Y BENEFICIOS VARIOS	\$0.00	\$0.00
Total de Ingresos y Otros Beneficios	\$37,844,854.58	\$37,430,950.34
GASTOS Y OTRAS PERDIDAS		
GASTOS DE FUNCIONAMIENTO		
SERVICIOS PERSONALES	\$14,895,703.58	\$15,483,880.78
MATERIALES Y SUMINISTROS	\$12,362,398.51	\$12,833,935.60
SERVICIOS GENERALES	\$1,038,602.15	\$1,090,877.75
	\$1,494,702.92	\$1,559,067.43
TRANSFERENCIAS, ASIGNACIONES, SUBSIDIOS Y OTRAS AYUDAS	\$5,931,647.13	\$6,384,127.86
TRANSFERENCIAS INTERNAS Y ASIGNACIONES AL SECTOR PUBLICO	\$2,848,544.95	\$3,237,324.21
TRANSFERENCIAS AL RESTO DEL SECTOR PUBLICO	\$0.00	\$0.00
SUBSIDIOS Y SUBVENCIONES	\$0.00	\$0.00
AYUDAS SOCIALES	\$526,222.36	\$344,482.89
PENSIONES Y JUBILACIONES	\$2,556,879.82	\$2,802,320.76
TRANSFERENCIAS A FIDEICOMISOS, MANDATOS Y CONTRATOS ANALOGOS	\$0.00	\$0.00
TRANSFERENCIAS A LA SEGURIDAD SOCIAL	\$0.00	\$0.00
DONATIVOS	\$0.00	\$0.00
TRANSFERENCIAS AL EXTERIOR	\$0.00	\$0.00
PARTICIPACIONES Y APORTACIONES	\$0.00	\$0.00
PARTICIPACIONES	\$0.00	\$0.00
APORTACIONES	\$0.00	\$0.00
CONVENIOS	\$0.00	\$0.00
INTERESES, COMISIONES Y OTROS GASTOS DE LA DEUDA PUBLICA	\$109,523.17	\$26,642.18
INTERESES DE LA DEUDA PUBLICA	\$109,523.17	\$26,642.18
COMISIONES DE LA DEUDA PUBLICA	\$0.00	\$0.00
GASTOS DE LA DEUDA PUBLICA	\$0.00	\$0.00
COSTO POR COBERTURAS	\$0.00	\$0.00
APOYOS FINANCIEROS	\$0.00	\$0.00
OTROS GASTOS Y PERDIDAS EXTRAORDINARIAS	\$0.00	\$0.00
ESTIMACIONES, DEPRECIACIONES, DETERIOROS, OBSOLESCENCIA Y AMORTIZACIONES	\$0.00	\$0.00
PROVISIONES	\$0.00	\$0.00
DISMINUCION DE INVENTARIOS	\$0.00	\$0.00
AUMENTO POR INSUFICIENCIA DE ESTIMACIONES POR PERDIDA O DETERIORO U OBSOLESCENCIA	\$0.00	\$0.00
AUMENTO POR INSUFICIENCIA DE PROVISIONES	\$0.00	\$0.00

**MUNICIPIO DE RUIZ
NAYARIT**

Estado de Actividades

Del 01/abr./2022 al 30/jun./2022

(Cifras en Pesos)

Usr: supervisor
Rep: rptEstadoActividades

Fecha y hora de Impresión 13/jul./2022
06:14 p. m.

Concepto	2022	2021
OTROS GASTOS	\$0.00	\$0.00
INVERSI?N P?BLICA	\$0.00	\$0.00
INVERSI?N P?BLICA NO CAPITALIZABLE	\$0.00	\$0.00
Total de Gastos y otras Pérdidas	\$20,936,873.88	\$21,894,650.82
Resultado del Ejercicio (Ahorro/Desahorro)	\$16,907,980.70	\$15,536,299.52

"Bajo protesta de decir verdad declaramos que los Estados Financieros y sus notas, son razonablemente correctos y son responsabilidad del emisor".

C, OSCAR FLORES ESTRADA
PRESIDENTE MUNICIPAL



LIC. GUILLERMO DE LEON CHAVEZ
TESORERO MUNICIPAL



**MUNICIPIO DE RUIZ
NAYARIT**
Estado de Flujos de Efectivo
Del 01/ene/2022 Al 30/jun./2022
(Cifras en Pesos)

Usr: supervisor
Rep: rptEstadoFlujosEfectivo

Fecha y hora de Impresión 13/jul./2022
06:15 p. m.

Concepto	2022	2021
FLUJOS DE EFECTIVO DE LAS ACTIVIDADES DE OPERACIÓN		
ORIGEN	\$74,550,875.89	\$131,440,927.31
IMPUESTOS	\$574,334.00	\$710,503.91
CUOTAS Y APORTACIONES DE SEGURIDAD SOCIAL	\$0.00	\$0.00
CONTRIBUCIONES DE MEJORAS	\$0.00	\$0.00
DERECHOS	\$1,274,693.82	\$2,106,668.51
PRODUCTOS	\$18,063.46	\$24,797.08
APROVECHAMIENTOS	\$57,230.40	\$16,262.43
INGRESOS POR VENTA DE BIENES Y PRESTACIÓN DE SERVICIOS	\$0.00	\$0.00
PARTICIPACIONES, APORTACIONES, CONVENIOS, INCENTIVOS DERIVADOS DE LA COLABORACIÓN FISCAL Y FONDOS DISTINTOS DE APORTACIONES	\$72,626,554.21	\$128,582,695.38
TRANSFERENCIAS, ASIGNACIONES, SUBSIDIOS Y SUBVENCIONES, Y PENSIONES Y JUBILACIONES	\$0.00	\$0.00
OTROS ORIGENES DE OPERACIÓN	\$0.00	\$0.00
APLICACIÓN	\$49,451,486.90	\$105,038,408.83
SERVICIOS PERSONALES	\$26,289,921.89	\$56,559,901.27
MATERIALES Y SUMINISTROS	\$1,788,817.96	\$4,131,411.72
SERVICIOS GENERALES	\$3,511,529.43	\$7,936,103.65
TRANSFERENCIAS INTERNAS Y ASIGNACIONES AL SECTOR PÚBLICO	\$5,969,753.19	\$13,394,552.02
TRANSFERENCIAS AL RESTO DEL SECTOR PÚBLICO	\$0.00	\$0.00
SUBSIDIOS Y SUBVENCIONES	\$0.00	\$0.00
AYUDAS SOCIALES	\$598,743.05	\$616,427.76
PENSIONES Y JUBILACIONES	\$4,922,866.22	\$12,587,494.31
TRANSFERENCIAS A FIDEICOMISOS, MANDATOS Y OTROS ANALOGOS	\$0.00	\$0.00
TRANSFERENCIAS A LA SEGURIDAD SOCIAL	\$0.00	\$0.00
DONATIVOS	\$0.00	\$0.00
TRANSFERENCIAS AL EXTERIOR	\$0.00	\$0.00
PARTICIPACIONES	\$0.00	\$0.00
APORTACIONES	\$0.00	\$0.00
CONVENIOS	\$0.00	\$0.00
OTRAS APLICACIONES DE OPERACIÓN	\$6,369,855.16	\$9,812,518.10
FLUJOS NETOS DE EFECTIVO POR ACTIVIDADES DE OPERACIÓN	\$25,099,388.99	\$26,402,518.48
FLUJOS DE EFECTIVO DE LAS ACTIVIDADES DE INVERSIÓN		
ORIGEN	\$0.00	\$0.00
BIENES INMUEBLES, INFRAESTRUCTURA Y CONSTRUCCIONES EN PROCESO	\$0.00	\$0.00
BIENES MUEBLES	\$0.00	\$0.00
OTROS ORIGENES DE INVERSIÓN	\$0.00	\$0.00
APLICACIÓN	\$337,268.18	\$36,020,885.67
BIENES INMUEBLES, INFRAESTRUCTURA Y CONSTRUCCIONES EN PROCESO	\$295,269.18	\$35,455,502.67
BIENES MUEBLES	\$41,999.00	\$565,383.00
OTRAS APLICACIONES DE INVERSIÓN	\$0.00	\$0.00
FLUJOS NETOS DE EFECTIVO POR ACTIVIDADES DE INVERSIÓN	-\$337,268.18	-\$36,020,885.67
FLUJO DE EFECTIVO DE LAS ACTIVIDADES DE FINANCIAMIENTO		
ORIGEN	\$0.00	\$12,100,000.00
ENDEUDAMIENTO NETO	\$0.00	\$12,100,000.00
INTERNO	\$0.00	\$12,100,000.00
EXTERNO	\$0.00	\$0.00
OTROS ORIGENES DE FINANCIAMIENTO	\$0.00	\$0.00
APLICACIÓN	\$4,222,474.68	\$6,821,635.81
SERVICIOS DE LA DEUDA	\$0.00	\$0.00
INTERNO	\$4,222,474.68	\$6,821,635.81
EXTERNO	\$0.00	\$0.00
OTRAS APLICACIONES DE FINANCIAMIENTO	\$0.00	\$0.00
FLUJOS NETOS DE EFECTIVO POR ACTIVIDADES DE FINANCIAMIENTO	-\$4,222,474.68	\$5,278,364.19
INCREMENTO/DISMINUCIÓN NETA EN EL EFECTIVO Y EQUIVALENTES AL EFECTIVO	\$20,539,646.13	-\$4,340,003.00
EFECTIVO Y EQUIVALENTES AL EFECTIVO AL INICIO DEL EJERCICIO	\$5,436,941.98	\$9,776,944.98

**MUNICIPIO DE RUIZ
NAYARIT**
Estado de Flujos de Efectivo
Del 01/ene/2022 Al 30/jun./2022
(Cifras en Pesos)

Usu: supervisor
Rep: rptEstadoFlujosEfectivo

Fecha y hora de Impresión 13/jul./2022
06:15 p. m.

Concepto	2022	2021
EFFECTIVO Y EQUIVALENTES AL EFECTIVO AL FINAL DEL EJERCICIO	\$25,976,588.11	\$5,436,941.98

"Bajo protesta de decir verdad declaramos que los Estados Financieros y sus notas, son razonablemente correctos y son responsabilidad del emisor".

C, OSCAR FLORES ESTRADA

PRESIDENTE MUNICIPAL



LIC. GUILLERMO DE LEON CHAVEZ

TESORERO MUNICIPAL



Usu: supervisor
Rep: rptEstadoPresupuestoEgresos_CP_CTO

MUNICIPIO DE RUIZ NAYARIT

Estado Analítico del Ejercicio del Presupuesto de Egresos Clasificación por Objeto del Gasto (Capítulo y Concepto)

Del 01/abr./2022 Al 30/jun./2022

Fecha y 25/jul./2022
hora de Impresión 07:09 p. m.

Concepto	Egresos					
	Aprobado 1	Ampliaciones / (Reducciones) 2	Modificado 3=(1+2)	Devengado 4	Pagado 5	Subejercicio 6 = (3 - 4)
SERVICIOS PERSONALES						
REMUNERACIONES AL PERSONAL DE CARACTER PERMANENTE	\$66,593,483.33	-\$2,160,857.02	\$64,432,626.31	\$12,362,398.51	\$12,362,398.51	\$52,070,227.80
REMUNERACIONES AL PERSONAL DE CARACTER TRANSITORIO	\$41,926,265.29	-\$1,456,547.56	\$40,469,717.73	\$7,387,154.84	\$7,387,154.84	\$33,082,562.89
REMUNERACIONES ADICIONALES Y ESPECIALES	\$3,475,565.32	-\$195,079.85	\$3,280,485.47	\$1,148,201.41	\$1,148,201.41	\$2,132,284.06
SEGURIDAD SOCIAL	\$12,186,813.11	-\$1,009,895.01	\$11,176,918.10	\$2,118,529.35	\$2,118,529.35	\$9,058,388.75
OTRAS PRESTACIONES SOCIALES Y ECONOMICAS	\$2,551,430.00	\$0.00	\$2,551,430.00	\$405,011.27	\$405,011.27	\$2,146,418.73
PREVISIONES	\$6,453,409.61	\$460,765.40	\$6,914,175.01	\$1,303,501.64	\$1,303,501.64	\$5,610,673.37
PAGO DE ESTIMULOS A SERVIDORES PUBLICOS	\$0.00	\$0.00	\$0.00	\$0.00	\$0.00	\$0.00
MATERIALES Y SUMINISTROS	\$0.00	\$39,900.00	\$39,900.00	\$0.00	\$0.00	\$39,900.00
MATERIALES DE ADMINISTRACION, EMISION DE DOCUMENTOS Y ARTICULOS OFICIALES	\$3,605,493.00	\$702,839.66	\$4,308,332.66	\$1,038,602.15	\$1,038,602.15	\$3,269,730.51
ALIMENTOS Y UTENSILIOS	\$652,290.00	\$114,593.98	\$766,883.98	\$125,389.77	\$125,389.77	\$641,494.21
MATERIAS PRIMAS Y MATERIALES DE PRODUCCION Y COMERCIALIZACION	\$331,200.00	\$20,968.60	\$352,168.60	\$36,363.27	\$36,363.27	\$315,805.33
MATERIALES Y ARTICULOS DE CONSTRUCCION Y DE REPARACION	\$421,660.00	\$4,292.00	\$4,292.00	\$0.00	\$0.00	\$4,292.00
PRODUCTOS QUIMICOS, FARMACEUTICOS Y DE LABORATORIO	\$21,500.00	\$240,107.02	\$661,767.02	\$128,597.10	\$128,597.10	\$533,169.92
COMBUSTIBLES, LUBRICANTES Y ADITIVOS	\$21,500.00	\$2,771.96	\$24,271.96	\$2,771.96	\$2,771.96	\$21,500.00
VESTUARIO BLANCOS, PRENDAS DE PROTECCION Y ARTICULOS DEPORTIVOS	\$1,939,423.00	\$290,457.13	\$2,229,880.13	\$717,773.77	\$717,773.77	\$1,512,106.36
MATERIALES Y SUMINISTROS PARA SEGURIDAD	\$179,320.00	\$16,594.96	\$195,914.96	\$16,594.96	\$16,594.96	\$179,320.00
HERRAMIENTAS, REFACCIONES Y ACCESORIOS MENORES	\$0.00	\$0.00	\$0.00	\$0.00	\$0.00	\$0.00
SERVICIOS GENERALES	\$60,100.00	\$13,054.01	\$73,154.01	\$11,111.32	\$11,111.32	\$62,042.69
SERVICIOS BASICOS	\$3,970,570.00	\$2,432,831.52	\$6,403,401.52	\$1,494,702.92	\$1,494,702.92	\$4,908,698.60
SERVICIOS DE ARRENDAMIENTO	\$584,820.00	\$1,457,716.84	\$2,042,536.84	\$761,520.94	\$761,520.94	\$1,281,015.90
SERVICIOS PROFESIONALES, CIENTIFICOS, TECNICOS Y OTROS SERVICIOS	\$733,100.00	\$76,591.90	\$809,691.90	\$112,607.00	\$112,607.00	\$697,084.90
SERVICIOS FINANCIEROS, BANCARIOS Y COMERCIALES	\$751,050.00	-\$19,755.50	\$731,294.50	\$74,634.90	\$74,634.90	\$656,659.60
SERVICIOS DE INSTALACION, REPARACION, MANTENIMIENTO Y CONSERVACION	\$32,000.00	\$15,000.00	\$47,000.00	\$16,702.01	\$16,702.01	\$30,297.99
SERVICIOS DE COMUNICACION SOCIAL Y PUBLICIDAD	\$995,500.00	\$134,855.20	\$1,130,355.20	\$184,448.88	\$184,448.88	\$945,906.32
SERVICIOS DE TRASLADO Y VIATICOS	\$50,000.00	\$17,400.00	\$67,400.00	\$17,678.10	\$17,678.10	\$49,721.90
SERVICIOS OFICIALES	\$142,800.00	\$9,366.08	\$152,166.08	\$8,932.57	\$8,932.57	\$143,233.51
OTROS SERVICIOS GENERALES	\$658,300.00	\$71,820.00	\$730,120.00	\$152,362.52	\$152,362.52	\$577,757.48
TRANSFERENCIAS, ASIGNACIONES, SUBSIDIOS Y OTRAS AYUDAS	\$23,000.00	\$669,837.00	\$692,837.00	\$165,816.00	\$165,816.00	\$527,021.00
	\$16,799,543.52	\$341,402.01	\$17,140,945.53	\$5,931,647.13	\$5,931,647.13	\$11,209,298.40



**MUNICIPIO DE RUIZ
NAYARIT**

**Estado Analítico del Ejercicio del Presupuesto de Egresos
Clasificación por Objeto del Gasto (Capítulo y Concepto)**

Fecha y 25/jul./2022
hora de Impresión | 07:09 p. m.

Usu: supervisor
Rep: rptEstadoPresupuestoEgresos_CP_CTO

Del 01/abr./2022 Al 30/jun./2022

Concepto	Egresos					
	Aprobado 1	Ampliaciones / (Reducciones) 2	Modificado 3=(1+2)	Devengado 4	Pagado 5	Subejercicio 6 = (3 - 4)
CONVENIOS	\$0.00	\$0.00	\$0.00	\$0.00	\$0.00	\$0.00
DEUDA PUBLICA	\$9,130,000.00	\$0.00	\$9,130,000.00	\$1,673,123.17	\$1,673,123.17	\$7,456,876.83
AMORTIZACION DE LA DEUDA PUBLICA	\$8,600,000.00	\$0.00	\$8,600,000.00	\$1,563,600.00	\$1,563,600.00	\$7,036,400.00
INTERESES DE LA DEUDA PUBLICA	\$530,000.00	\$0.00	\$530,000.00	\$109,523.17	\$109,523.17	\$420,476.83
COMISIONES DE LA DEUDA PUBLICA	\$0.00	\$0.00	\$0.00	\$0.00	\$0.00	\$0.00
GASTOS DE LA DEUDA PUBLICA	\$0.00	\$0.00	\$0.00	\$0.00	\$0.00	\$0.00
COSTO POR COBERTURAS	\$0.00	\$0.00	\$0.00	\$0.00	\$0.00	\$0.00
APOYOS FINANCIEROS	\$0.00	\$0.00	\$0.00	\$0.00	\$0.00	\$0.00
ADEUDOS DE EJERCICIOS FISCALES ANTERIORES (ADEFAS)	\$0.00	\$0.00	\$0.00	\$0.00	\$0.00	\$0.00
Total del Gasto	\$137,557,257.85	\$0.00	\$137,557,257.85	\$22,832,743.06	\$22,832,743.06	\$114,724,514.79

[Signature]
OSCAR FLORES ESTRADA
PRESIDENTE MUNICIPAL

[Signature]
LIC. GUILLERMO DE LEON CHAVEZ
TESORERO MUNICIPAL





MUNICIPIO DE RUIZ
NAYARIT
Estado Analítico de Ingresos
Del 01/abr./2022 Al 30/jun./2022

Usr: supervisor
Rep: rptEstadoPresupuestoIngresosRB_CP_2019

Fecha y hora de Impresión | 13/jul./2022
06:20 p. m.

Rubro de Ingresos	Ingreso					Diferencia (6=5-1)
	Estimado (1)	Ampliaciones y Reducciones (2)	Modificado (3=1+2)	Devengado (4)	Recaudado (5)	
IMPUESTOS	\$1,969,711.00	\$0.00	\$1,969,711.00	\$231,288.73	\$231,288.73	-1,738,422.27
CUOTAS Y APORTACIONES DE SEGURIDAD SOCIAL	\$0.00	\$0.00	\$0.00	\$0.00	\$0.00	0.00
CONTRIBUCIONES DE MEJORAS	\$0.00	\$0.00	\$0.00	\$0.00	\$0.00	0.00
DERECHOS	\$4,063,751.60	\$0.00	\$4,063,751.60	\$601,414.14	\$601,414.14	-3,462,337.46
PRODUCTOS	\$25,501.00	\$0.00	\$25,501.00	\$3,487.05	\$3,487.05	-22,013.95
APROVECHAMIENTOS	\$1,793,272.00	\$0.00	\$1,793,272.00	\$25,050.00	\$25,050.00	-1,768,222.00
INGRESOS POR VENTA DE BIENES, PRESTACION DE SERVICIOS Y OTRO PARTICIPACIONES, APORTACIONES, CONVENIOS, INCENTIVOS DERIVADOS DE TRANSFERENCIAS, ASIGNACIONES, SUBSIDIOS Y SUBVENCIONES, Y PENALIDADES	\$3,930,565.00	\$0.00	\$3,930,565.00	\$0.00	\$0.00	-3,930,565.00
INGRESOS DERIVADOS DE FINANCIAMIENTOS	\$139,625,326.00	\$0.00	\$139,625,326.00	\$36,983,614.66	\$36,983,614.66	-102,641,711.34
Total	\$1,000,000.00	\$0.00	\$1,000,000.00	\$37,844,854.58	\$37,844,854.58	-1,000,000.00
Ingresos Excedentes						-113,563,276.02

Estado Analítico de Ingresos por Fuente de Financiamiento	Ingreso					Diferencia (6=5-1)
	Estimado (1)	Ampliaciones / Reducciones (2)	Modificado (3=1+2)	Devengado (4)	Recaudado (5)	
Ingresos del Poder Ejecutivo Federal o Estatal y de los Municipios	\$1,969,711.00	\$0.00	\$1,969,711.00	\$231,288.73	\$231,288.73	-1,738,422.27
IMPUESTOS	\$1,969,711.00	\$0.00	\$1,969,711.00	\$231,288.73	\$231,288.73	-1,738,422.27
CUOTAS Y APORTACIONES DE SEGURIDAD SOCIAL	\$0.00	\$0.00	\$0.00	\$0.00	\$0.00	0.00
CONTRIBUCIONES DE MEJORAS	\$0.00	\$0.00	\$0.00	\$0.00	\$0.00	0.00
DERECHOS	\$4,063,751.60	\$0.00	\$4,063,751.60	\$601,414.14	\$601,414.14	-3,462,337.46
PRODUCTOS	\$25,501.00	\$0.00	\$25,501.00	\$3,487.05	\$3,487.05	-22,013.95
APROVECHAMIENTOS	\$1,793,272.00	\$0.00	\$1,793,272.00	\$25,050.00	\$25,050.00	-1,768,222.00
PARTICIPACIONES, APORTACIONES, CONVENIOS, INCENTIVOS DE TRANSFERENCIAS, ASIGNACIONES, SUBSIDIOS Y SUBVENCIONES	\$139,625,326.00	\$0.00	\$139,625,326.00	\$36,983,614.66	\$36,983,614.66	-102,641,711.34
Ingresos de los Entes Públicos de los Poderes Legislativo y Judicial, de los Organos Autónomos y del Sector Paraestatal o Paramunicipal, así como de las Empresas Productivas del Estado	\$0.00	\$0.00	\$0.00	\$0.00	\$0.00	0.00
CUOTAS Y APORTACIONES DE SEGURIDAD SOCIAL	\$0.00	\$0.00	\$0.00	\$0.00	\$0.00	0.00
PRODUCTOS	\$0.00	\$0.00	\$0.00	\$0.00	\$0.00	0.00
INGRESOS POR VENTA DE BIENES, PRESTACION DE SERVICIOS	\$3,930,565.00	\$0.00	\$3,930,565.00	\$0.00	\$0.00	-3,930,565.00
TRANSFERENCIAS, ASIGNACIONES, SUBSIDIOS Y SUBVENCIONES	\$0.00	\$0.00	\$0.00	\$0.00	\$0.00	0.00
Ingresos Derivados de Financiamiento	\$1.00	\$0.00	\$1.00	\$0.00	\$0.00	-1.00
INGRESOS DERIVADOS DE FINANCIAMIENTOS	\$1.00	\$0.00	\$1.00	\$0.00	\$0.00	-1.00
Total	\$151,408,130.60	\$0.00	\$151,408,130.60	\$37,844,854.58	\$37,844,854.58	-113,563,276.02
Ingresos Excedentes						-113,563,276.02

**MUNICIPIO DE RUIZ
NAYARIT**

**Estado Analítico de Ingresos
Del 01/abr./2022 Al 30/jun./2022**



C. OSCAR FLORES ESTRADA
PRESIDENTE MUNICIPAL



LIC. GUILLERMO DE LEON CHAVEZ
TESORERO MUNICIPAL

Fecha y hora de Impresión | 13/jul./2022
06:20 p. m.



Ruiz

NUESTRO ORGULLO Y COMPROMISO
GOBIERNO MUNICIPAL 2021-2024
H. XXIX AYUNTAMIENTO

ANEXOS

15% DE LA UAN

📍 Av. Hidalgo #214, Col. Centro, C.P. 6362
Ruiz, Nayarit.

☎ Tel: (319) 233 01 50



Fecha y hora de consulta

13/06/2022 2:08:15 PM

Contrato
Nombre del Cliente

00759449
MUNICIPIO DE RUIZ NAYARIT

BBVA Net Cash - Pagos Mismo Banco

Operación autorizada

Datos del firmante

Usuario: ADMIN1

Poder: 100%

Datos de la operación

Tipo de operación: Pago Mismo Banco

Descripción: PAGO

Cuenta de retiro: 0197180705

Divisa de la cuenta: MXP

Titular de la cuenta: 12 POR CIENTO UAN MU
NICIPIO DE RUIZ GOBI ERNO

Fecha de creación: 13/06/2022

Hora: 14:08:13

Instrumento de seguridad: ASD 6550906236

Importe de la operación: 32,022.04 MXP

Cuenta de depósito: 0450370185

Divisa de la cuenta: MXP

Titular de la cuenta: PATRONATO PARA ADMTR AR
EL IMP ESP DESTIN ADO A LA
UNIV A DE N

Fecha de aplicación: 13/06/2022

Motivo de pago: ABRIL 2022

Datos de confirmación de la transferencia

Folio de firma: 0065909023

Folio único: 1323202206131408130065909030

Estado operación

Porcentaje firmado: 100%

Estado: Operado

Detalle de firmas

Acción	Usuario	Porcentaje aportado	Fecha
CREO	ADMIN1	---	13/06/2022
FIRMO	ADMIN1	100 %	13/06/2022



201594
00759449

RFC emisor: PAD96010ICE7
 Nombre emisor: PATRONATO PARA ADMINISTRAR EL IMPUES TO ESPECIAL DESTINADO A
 Folio: 1271
 RFC receptor: MRN850101AP9
 Nombre receptor: MUNICIPIO DE RUIZ NAYARIT
 Uso CFDI: Gastos en general

Folio fiscal:
 No. de serie del CSD:
 Serie:
 Código postal, fecha y hora de emisión:
 Efecto de comprobante:
 Régimen fiscal:

EDGAG265-13F5-4C02-9ADB-CFCD808263F7
 00001000000511881787
 PAT
 63185 2022-06-13 14:31:42
 Ingreso
 Personas Morales con Fines no Lucrativos

Conceptos

Clave del producto y/o servicio	No. identificación	Cantidad	Clave de unidad	Unidad	Valor unitario	importe	Descuento	No. de pedimento	No. de cuenta predial	
93151500	05	1.00	E48	SERVICIO	32022.04	32022.04				
Descripción	ENTERO DE LAS RETENCIONES DEL IMPUESTO DEL 15%				Impuesto	Tipo	Base	Tipo Factor	Tasa o Cuota	Importe
					IVA	Traslado	32022.04	Tasa	0.0000%	0.00

Moneda: Peso Mexicano
 Forma de pago: Transferencia electrónica de fondos (incluye SPEI)
 Método de pago: Pago en una sola exhibición

Subtotal impuestos Trasladados \$ 32,022.04
 Total \$ 32,022.04

Sello digital del CFDI:

JdBhVXMrM5Vmsfj3+umd/NzKmo3cqs+Oxsd9/dR5vcLUfqMefk4hbsRjki5xiRNoly37MF1F4GPMCEgcvf6DNx5VkbV1L8rEFCV9mrmhUFj3a1sescAv8ewtgjuAGHzH//oiZVapCp9wdURuWx95Vusy4A1++ava/Q8lqv+Jejje/O29rby6XITmxNcHKrezUoJp61s+MZx9daWP8FGnpOtiVhqi8RQaJSH+butMwJTQh1X777ZsvHj1cD2DUv3EL3QhJcK7X6y/PPz0pvlzRXna57qkuRCeEBR6AdTh32EYXbTE2Q3xwzxKEyDyEGkNPGxmqFc9/1tY+8wLtnrfQ==

Sello digital del SAT:

WPYA56icF5hlf6GSmXRJ5MSQRy6ASC9VD+AG9qQDcsTJ4ebPPwieSpkb/MhsOaRFQT4tU7a3gOaB8JUFO04IKI9n1KrLisF4VbOeDDb2+ivc20w0MUeMXWovvhQN0b5h1g1j6dpaWKBaNNqbVyo1QGZ28ZhMmHGw1wYSz9qxYUxkXfxo0XvhUsGT99qzLnw/58smLkQXhm47SdCDhCYicq43ymPcd/WDK1O4r0XPGScpJEe5nKYbOh1aNTbh79/bS9DMvYI2I6icHeMZhZcFCgSjFjk5AupfpLoKfis15Qju4kilKmN246QuNKu8gCQ/BnSbqfKPTeW0eh0PSA==

Cadena Original del complemento de certificación digital del SAT:

||1.1|ED6A6265-13F5-4C02-9ADB-CFCD808263F7|2022-06-13T15:31:45|[MAS0810247C0]JdBhVXMrM5Vmsfj3+umd/NzKmo3cqs+Oxsd9/dR5vcLUfqMefk4hbsRjki5xiRNoly37MF1F4GPMCEgcvf6DNx5VkbV1L8rEFCV9mrmhUFj3a1sescAv8ewtgjuAGHzH//oiZVapCp9wdURuWx95Vusy4A1++ava/Q8lqv+Jejje/O29rby6XITmxNcHKrezUoJp61s+MZx9daWP8FGnpOtiVhqi8RQaJSH+butMwJTQh1X777ZsvHj1cD2DUv3EL3QhJcK7X6y/PPz0pvlzRXna57qkuRCeEBR6AdTh32EYXbTE2Q3xwzxKEyDyEGkNPGxmqFc9/1tY+8wLtnrfQ==|00001000000505142236||

RFC del proveedor de certificación: MAS0810247C0

Fecha y hora de certificación: 2022-06-13 15:31:45

No. de serie del certificado SAT 00001000000505142236





Usr: supervisor
Rep: rptAuxiliarCuentas

Auxiliares de Cuentas del 01/abr./2022 al 30/abr./2022

Con saldo y/o movimientos. (De la cuenta: 2117-01-0001 a la 2117-01-0001)

Fecha y hora de Impresión: 13/jun./2022 01:01 p. m.

Cuenta		Nombre de la Cuenta		Movimientos del Periodo		Saldo Inicial		Abonos		Cargos		Saldos	
Poliza	Fecha	Beneficiario	No. Factura	Cheque / Folio	Concepto								
2117-01-0001													
100112	01/04/2022				IMPUESTO ADICIONAL 15 % UAN		\$288,270.95		\$32,022.04	\$40,530.86		\$279,762.13	
100113	04/04/2022				INGRESOS DE CAJAS DEL DIA 01 ABRIL DEL 2022 FOLIO 4067-4102 (INGRESO				\$2,872.06	\$0.00		\$291,143.01	
100114	05/04/2022				INGRESOS DE CAJAS DEL DIA 04 DE ABRIL DEL 2022 FOLIO 4103-4140 (INGRE				\$1,965.27	\$0.00		\$293,108.28	
100115	06/04/2022				INGRESOS DE CAJAS DEL DIA 05 DE ABRIL DEL 2022 FOLIO 4141-4165 (INGRE				\$1,102.81	\$0.00		\$294,211.09	
100116	07/04/2022				INGRESOS DE CAJAS DEL DIA 06 DE ABRIL DEL 2022 FOLIO 4166-4217 (INGRE				\$1,189.76	\$0.00		\$295,400.85	
100117	08/04/2022				INGRESOS DE CAJAS DEL DIA 07 DE ABRIL DEL 2022 FOLIO 4218-4233 (INGRE				\$725.63	\$0.00		\$296,126.48	
100118	11/04/2022				INGRESOS DE CAJAS DEL DIA 08 DE ABRIL DEL 2022 FOLIO 4234-4266 (INGRE				\$2,115.90	\$0.00		\$298,242.38	
100119	12/04/2022				INGRESOS DE CAJAS DEL DIA 11 DE ABRIL DEL 2022 FOLIO 4267-4289 (INGRE				\$913.79	\$0.00		\$299,156.17	
100120	13/04/2022				INGRESOS DE CAJAS DEL DIA 12 DE ABRIL DEL 2022 FOLIO 4290-4326 (INGRE				\$2,768.75	\$0.00		\$301,924.92	
100121	18/04/2022				INGRESOS DE CAJAS DEL DIA 13 DE ABRIL DEL 2022 FOLIO 4327-4340 (INGRE				\$1,454.07	\$0.00		\$303,378.99	
100122	19/04/2022				INGRESOS DE CAJAS DEL DIA 18 DE ABRIL DEL 2022 FOLIO 4341-4384 (INGRE				\$3,319.54	\$0.00		\$306,698.53	
E00777	19/04/2022				INGRESOS DE CAJAS DEL DIA 19 DE ABRIL DEL 2022 FOLIO 4385-4417 (INGRE				\$1,023.39	\$0.00		\$307,721.92	
					LINEA				\$0.00	\$40,530.86		\$267,191.06	
					PAGO DE RETENCION DEL 15% DE LA UAN CORRESPONDIENTE AL MES DE				\$917.97	\$0.00		\$268,109.03	
100123	20/04/2022				INGRESOS DE CAJAS DEL DIA 20 DE ABRIL DEL 2022 FOLIO 4418-4437 (INGRE				\$3,143.48	\$0.00		\$271,252.51	
100124	21/04/2022				INGRESOS DE CAJAS DEL DIA 21 DE ABRIL DEL 2022 FOLIO 4438-4503 (INGRE				\$2,137.60	\$0.00		\$273,390.11	
100125	22/04/2022				INGRESOS DE CAJAS DEL DIA 22 DE ABRIL DEL 2022 FOLIO 4472-4513 (INGRE				\$976.70	\$0.00		\$274,366.81	
100126	25/04/2022				INGRESOS DE CAJAS DEL DIA 25 DE ABRIL DEL 2022 FOLIO 4514-4551 (INGRE				\$1,307.94	\$0.00		\$275,674.75	
100127	26/04/2022				INGRESOS DE CAJAS DEL DIA 26 DE ABRIL DEL 2022 FOLIO 4552-4576 (INGRE				\$1,984.50	\$0.00		\$277,659.25	
100128	27/04/2022				INGRESOS DE CAJAS DEL DIA 27 DE ABRIL DEL 2022 FOLIO 4577-4600 (INGRE				\$504.07	\$0.00		\$278,163.32	
100129	28/04/2022				INGRESOS DE CAJAS DEL DIA 28 DE ABRIL DEL 2022 FOLIO 4601-4618 (INGRE				\$1,598.81	\$0.00		\$279,762.13	
100130	29/04/2022				INGRESOS DE CAJAS DEL DIA 29 DE ABRIL DEL 2022 FOLIO 4619-4646 (INGRE					\$0.00			
Total:						288,270.95		40,530.86	32,022.04		279,762.13		

H XXIX AYUNTAMIENTO DE RUIZ NAYARIT

REPORTE DE MOVIMIENTOS POR CONCEPTO

DEL

2022/04/01

AL

2022/04/30

Página

1

Concepto	Descripción	Importe	Imp. UAN
326	POR ACTA DE NAC. O RECONOCIMIE		
329	POR ACTA DE MATRIMONIO	\$ 28,486.80	\$ 4,273.02
201	PREDIAL URBANO	\$ 4,301.72	\$ 645.26
401	MERCADO Y LOCATARIOS	\$ 41,622.64	\$ 6,243.40
315	PAGO DE SOLARES	\$ 26,074.73	\$ 3,911.21
306	POR EL REFRENDO DE LICENCIAS	\$ 34,491.06	\$ 5,173.66
801	COOPERACIONES	\$ 28,690.28	\$ 0.00
337	CONST.LEG. Y CERTF.	\$ 5,557.00	\$ 0.00
310	RASTRO MUNICIPAL	\$ 2,294.77	\$ 344.22
202	PREDIAL URBANO REZAGO	\$ 12,146.41	\$ 1,821.96
330	POR ACTA DE DEFUCION	\$ 36,552.59	\$ 5,482.89
406	POR DERECHO DE INHUMACION CADV	\$ 4,939.05	\$ 740.86
400	HOJA DE DIVORCIO	\$ 1,646.34	\$ 246.95
323	POR SOLICITUD DE DIVORCIO	\$ 705.58	\$ 105.84
320	POR ANOTACION MARGINAL	\$ 6,500.35	\$ 975.05
318	MATRIMONIOS	\$ 1,406.80	\$ 211.02
322	SOLICITUD DE MATRIMONIO	\$ 2,275.11	\$ 341.27
332	POR COPIA DE FOJA CERTF.	\$ 797.04	\$ 119.56
601	PARTICIPACIONES GOBIERNO FED.	\$ 791.27	\$ 118.69
607	I.E.P.S.	\$ 3,676,484.22	\$ 0.00
604	PARTICIPACIONES GOBIERNO EST	\$ 173,987.18	\$ 0.00
948	FONDO DE ESTAB.ING.E.F.(FEIEF)	\$ 269,830.84	\$ 0.00
602	FONDO DE FOMENTO MPAL.	\$ -21,517.52	\$ 0.00
902	DESCUENTOS	\$ 1,225,250.82	\$ 0.00
702	FORTAMUN F. IV.	\$ -978,000.00	\$ 0.00
701	FONDO PARA LA INFRAES.SOC.FIII	\$ 1,530,204.60	\$ 0.00
344	POR JUICIOS DE RATIFICACION	\$ 3,606,616.82	\$ 0.00
345	ANOTACION MARGINAL POR JUICIO	\$ 3,472.80	\$ 520.92
913	OTROS INGRESOS	\$ 1,180.40	\$ 177.06
405	A PERPETUIDAD	\$ 2,354,487.00	\$ 0.00
502	MULTA	\$ 1,641.17	\$ 246.18
938	INSCRIPCION DE DIV. X SENTENCI	\$ 1,000.00	\$ 0.00
800	VERIFICACION DE PROTECCION CIV	\$ 1,329.91	\$ 199.49
930	CERTIFICACION DE ACTAS	\$ 8,598.00	\$ 0.00
308	POR EL CAMBIO DE DOMICILIO	\$ 237.39	\$ 35.61
912	PRESTAMO PERSONAL	\$ 586.25	\$ 87.94
		\$ 3,000.00	\$ 0.00
	Total General:	\$ 12,097,669.42	\$ 32,022.03





Fecha y hora de consulta

06/07/2022 1:37:21 PM

Contrato

00759449

Nombre del Cliente

MUNICIPIO DE RUIZ NAYARIT

BBVA Net Cash - Pagos Mismo Banco

Operación autorizada

Datos del firmante

Usuario: ADMIN1

Poder: 100%

Datos de la operación

Tipo de operación: Pago Mismo Banco

Descripción: RETENCION UAN

Importe de la operación: 28,562.26 MXP

Cuenta de retiro: 0197180705

Cuenta de depósito: 0450370185

Divisa de la cuenta: MXP

Divisa de la cuenta: MXP

Titular de la cuenta: 12 POR CIENTO UAN MU
NICIPIO DE RUIZ GOBI ERNO

Titular de la cuenta: PATRONATO PARA ADMTR AR
EL IMP ESP DESTIN ADO A LA
UNIV A DE N

Fecha de creación: 06/07/2022

Fecha de aplicación: 06/07/2022

Hora: 13:37:07

Instrumento de seguridad: ASD 6550906236

Motivo de pago: MES MAYO 2022

Datos de confirmación de la transferencia

Folio de firma: 0055885040

Folio único: I323202207061337070055885047

Estado operación

Porcentaje firmado: 100%

Estado: Operado

Detalle de firmas

Acción	Usuario	Porcentaje aportado	Fecha
CREO	ADMIN1	--- %	06/07/2022
FIRMO	ADMIN1	100 %	06/07/2022





MUNICIPIO DE RUIZ NAYARIT

Auxiliares de Cuentas del 01/may./2022 al 31/may./2022
Con saldo y/o movimientos. (De la cuenta: 2117-01-0001 a la 2117-01-0001)

Fecha y hora de Impresión: 06/jul./2022 12:01 p. m.



Usr: supervisor
Rep: rpt/AuxiliarCuentas

Cuenta	Poliza	Fecha	Beneficiario	Nombre de la Cuenta	No. Factura	Cheque / Folio	Concepto	Saldo Inicial	Movimientos del Periodo		Saldos
									Cargos	Abonos	
2117-01-0001								\$279,762.13			\$308,324.39
	100145	02/05/2022					IMPUESTO ADICIONAL 15 % IUAN		\$0.00	\$28,562.26	\$280,784.96
	100146	03/05/2022					INGRESOS DE CAJAS DEL DIA 02 DE MAYO DEL 2022 FOLIO 4647-4675 (INGR		\$0.00	\$1,022.83	\$281,903.48
	100147	04/05/2022					INGRESOS DE CAJAS DEL DIA 03 DE MAYO DEL 2022 FOLIO 4676-4714 (INGR		\$0.00	\$1,118.52	\$283,155.42
	100148	05/05/2022					INGRESOS DE CAJAS DEL DIA 04 DE MAYO DEL 2022 FOLIO 4715-4744 (INGR		\$0.00	\$1,251.94	\$284,973.95
	100149	09/05/2022					INGRESOS DE CAJAS DEL DIA 05 DE MAYO DEL 2022 FOLIO 4745-4778 (INGR		\$0.00	\$1,818.53	\$286,462.77
	100150	11/05/2022					INGRESOS DE CAJAS DEL DIA 09 DE MAYO DEL 2022 FOLIO 4779-4827 (INGR		\$0.00	\$1,488.82	\$287,981.69
	100151	12/05/2022					INGRESOS DE CAJAS DEL DIA 11 DE MAYO DEL 2022 FOLIO 4828-4872 (INGR		\$0.00	\$1,518.92	\$290,041.12
	100152	13/05/2022					INGRESOS DE CAJAS DEL DIA 12 DE MAYO DEL 2022 FOLIO 4873-4896 (INGR		\$0.00	\$2,059.43	\$291,314.73
	100153	16/05/2022					INGRESOS DE CAJAS DEL DIA 13 DE MAYO DEL 2022 FOLIO 4897-4939 (INGR		\$0.00	\$1,273.61	\$292,388.37
	100154	17/05/2022					INGRESOS DE CAJAS DEL DIA 16 DE MAYO DEL 2022 FOLIO 4940-4977 (INGR		\$0.00	\$1,073.64	\$292,779.90
	100155	18/05/2022					INGRESOS DE CAJAS DEL DIA 17 DE MAYO DEL 2022 FOLIO 4978-5001 (INGR		\$0.00	\$391.53	\$295,058.33
	100156	19/05/2022					INGRESOS DE CAJAS DEL DIA 18 DE MAYO DEL 2022 FOLIO 5002-5041 (INGR		\$0.00	\$2,278.43	\$296,046.64
	100157	20/05/2022					INGRESOS DE CAJAS DEL DIA 19 DE MAYO DEL 2022 FOLIO 5042-5061 (INGR		\$0.00	\$988.31	\$296,723.46
	100158	24/05/2022					INGRESOS DE CAJAS DEL DIA 20 DE MAYO DEL 2022 FOLIO 5062-5083 (INGR		\$0.00	\$676.82	\$299,932.31
	100159	25/05/2022					INGRESOS DE CAJAS DEL DIA 24 DE MAYO DEL 2022 FOLIO 5084-5139 (INGR		\$0.00	\$3,208.85	\$303,093.45
	100160	26/05/2022					INGRESOS DE CAJAS DEL DIA 25 DE MAYO DEL 2022 FOLIO 5140-5182 (INGR		\$0.00	\$3,161.14	\$303,706.61
	100161	27/05/2022					INGRESOS DE CAJAS DEL DIA 26 DE MAYO DEL 2022 FOLIO 5183-5207 (INGR		\$0.00	\$613.16	\$306,321.64
	100162	30/05/2022					INGRESOS DE CAJAS DEL DIA 27 DE MAYO DEL 2022 FOLIO 5208-5237 (INGR		\$0.00	\$2,615.03	\$307,670.49
	100163	31/05/2022					INGRESOS DE CAJAS DEL DIA 30 DE MAYO DEL 2022 FOLIO 5238-5276 (INGR		\$0.00	\$1,348.85	\$308,324.39
							INGRESOS DE CAJAS DEL DIA 31 DE MAYO DEL 2022 FOLIO 5277-5305 (INGR		\$0.00	\$653.90	
Total:								279,762.13	0.00	28,562.26	308,324.39

H XXIX AYUNTAMIENTO DE RUIZ NAYARIT

REPORTE DE MOVIMIENTOS POR CONCEPTO

Concepto	Descripción	Importe	Imp. UAN
201	PREDIAL URBANO	\$ 24,195.54	\$ 3,629.42
202	PREDIAL URBANO REZAGO	\$ 28,978.73	\$ 4,346.95
301	LIC.POR ANUNCIO LUMINOSO	\$ 14,342.05	\$ 0.00
306	POR EL REFRENDO DE LICENCIAS	\$ 119,476.69	\$ 0.00
310	RASTRO MUNICIPAL	\$ 12,898.65	\$ 1,934.67
313	ALINAM.NO.OF.CONSTR.DEMOLICION	\$ 1,244.00	\$ 0.00
315	PAGO DE SOLARES	\$ 22,062.68	\$ 3,309.36
317	LIC.PARA EL USO DE SUELO	\$ 1,800.00	\$ 0.00
318	MATRIMONIOS	\$ 708.90	\$ 106.32
320	POR ANOTACION MARGINAL	\$ 1,761.79	\$ 264.22
322	SOLICITUD DE MATRIMONIO	\$ 478.08	\$ 71.70
323	POR SOLICITUD DE DIVORCIO	\$ 7,829.95	\$ 1,174.44
326	POR ACTA DE NAC. O RECONOCIMIE	\$ 33,392.86	\$ 5,005.87
329	POR ACTA DE MATRIMONIO	\$ 5,019.29	\$ 752.76
330	POR ACTA DE DEFUCION	\$ 5,567.72	\$ 835.07
332	POR COPIA DE FOJA CERTF.	\$ 474.78	\$ 71.16
337	CONST.LEG. Y CERTF.	\$ 4,035.63	\$ 604.87
344	POR JUICIOS DE RATIFICACION	\$ 5,556.48	\$ 833.44
345	ANOTACION MARGINAL POR JUICIO	\$ 1,888.64	\$ 283.28
400	HOJA DE DIVORCIO	\$ 470.38	\$ 70.54
401	MERCADO Y LOCATARIOS	\$ 32,090.40	\$ 4,813.48
405	A PERPETUIDAD	\$ 79.13	\$ 11.86
406	POR DERECHO DE INHUMACION CADV	\$ 1,411.17	\$ 211.65
502	MULTA	\$ 2,900.00	\$ 0.00
601	PARTICIPACIONES GOBIERNO FED.	\$ 8,519,270.90	\$ 0.00
602	FONDO DE FOMENTO MPAL.	\$ 1,458,750.77	\$ 0.00
604	PARTICIPACIONES GOBIERNO EST.	\$ 476,663.54	\$ 0.00
607	I.E.P.S.	\$ 246,794.42	\$ 0.00
701	FONDO PARA LA INFRAES.SOC.FIII	\$ 3,606,616.82	\$ 0.00
702	FORTAMUN F. IV.	\$ 1,501,208.46	\$ 0.00
800	VERIFICACION DE PROTECCION CIV	\$ 29,350.00	\$ 0.00
801	COOPERACIONES	\$ 15,242.90	\$ 0.00
902	DESCUENTOS	\$ -978,000.00	\$ 0.00
910	LICENCIA DE CONSTRUCCION	\$ 1,434.78	\$ 215.21
911	P.TERRENO REDIMIDO	\$ 25,447.20	\$ 0.00
912	PRESTAMO PERSONAL	\$ 2,000.00	\$ 0.00
Total General:		\$ 15,233,443.33	\$ 28,546.27



H XXIX AYUNTAMIENTO DE RUIZ NAYARIT
REPORTE DE MOVIMIENTOS POR CONCEPTO

Concepto	Descripción	Importe	Imp. UAN
	Total en Efectivo:	\$ 17,508,362.71	
	Total en Traslferencias:	\$ 0.00	
	Total en Cheque:	\$ 0.00	
	Total en Tarjeta de Débito	\$ 0.00	
	Total en Tarjeta de Crédito	\$ 0.00	





No. Oficio: TES/MRN/063/2022

Ruiz


NUESTRO ORGULLO Y COMPROMISO
GOBIERNO MUNICIPAL 2021-2024
H.XXIX AYUNTAMIENTO

**ARQ. CARLOS FRANCISCO GARCIA JIMENEZ
PRESIDENTE DEL PATRONATO PARA ADMINISTRAR EL IMPUESTO
ESPECIAL DESTINADO A UNIVERSIDAD AUTÓNOMA
DEL ESTADO DE NAYARIT.
PRESENTE.**

Por medio del presente hago de su conocimiento el importe pagado por concepto de retenciones del 15% impuesto adicional UAN correspondiente al periodo de Mayo del ejercicio 2022 por la cantidad de \$ 28,562.26 (Veintiocho mil quinientos sesenta y dos pesos 26/100 M.N.) anexando a este comprobante de pago transferencia electrónica así como el auxiliar contable.

Sin más por el momento quedo a sus órdenes para cualquier duda y/o aclaración.

ATENTAMENTE.


**LIC. GUILLERMO DE LEON CHAVEZ
TESORERO MUNICIPAL
H.XXIX Ayuntamiento Constitucional de Ruiz, Nayarit**

Av. Hidalgo #214, Col. Centro, C.P. 6362
Ruiz, Nayarit.

Tel: (319) 233 01 50



Fecha y hora de consulta 19/07/2022 2:57:48 PM

Contrato Nombre del Cliente

00759449 MUNICIPIO DE RUIZ NAYARIT

BBVA Net Cash - Pagos Mismo Banco

Operación autorizada

Datos del firmante

Usuario: ADMIN1

Poder: 100%

Datos de la operación

Tipo de operación: Pago Mismo Banco

Descripción: RETENCION

Importe de la operación: 21,513.75 MXP

Cuenta de retiro: 0197180705

Cuenta de depósito: 0450370185

Divisa de la cuenta: MXP

Divisa de la cuenta: MXP

Titular de la cuenta: 12 POR CIENTO UAN MU
NICIPIO DE RUIZ GOBI ERNO

Titular de la cuenta: PATRONATO PARA ADMTR AR
EL IMP ESP DESTIN ADO A LA
UNIV A DE N

Fecha de creación: 19/07/2022

Fecha de aplicación: 19/07/2022

Hora: 14:57:23



Instrumento de seguridad: ASD 6550906236

Motivo de pago: RETENCION 15% UAN JUNIO 20
22

Datos de confirmación de la transferencia

Folio de firma: 0057357066

Folio único: I323202207191457230057357073

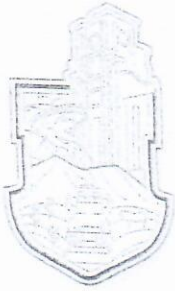
Estado operación

Porcentaje firmado: 100%

Estado: Operado

Detalle de firmas

Acción	Usuario	Porcentaje aportado	Fecha
CREO	ADMIN1	--- %	19/07/2022
FIRMO	ADMIN1	100 %	19/07/2022



No. Oficio: TES/MRN/064/2022

Ruiz

NUESTRO ORGULLO Y COMPROMISO
GOBIERNO MUNICIPAL 2021-2024
H.XXIX AYUNTAMIENTO

**ARQ. CARLOS FRANCISCO GARCIA JIMENEZ
PRESIDENTE DEL PATRONATO PARA ADMINISTRAR EL IMPUESTO
ESPECIAL DESTINADO A UNIVERSIDAD AUTÓNOMA
DEL ESTADO DE NAYARIT.
P R E S E N T E.**

Por medio del presente hago de su conocimiento el importe pagado por concepto de retenciones del 15% impuesto adicional UAN correspondiente al periodo de Junio del ejercicio 2022 por la cantidad de \$ 21,513.75 (Veintiún mil quinientos trece pesos 75/100 M.N.) anexando a este comprobante de pago transferencia electrónica así como el auxiliar contable.

Sin más por el momento quedo a sus órdenes para cualquier duda y/o aclaración.

A T E N T A M E N T E.

**LIC. GUILLERMO DE LEON CHAVEZ
TESORERO MUNICIPAL
H.XXIX Ayuntamiento Constitucional de Ruiz, Nayarit**

Av. Hidalgo #214, Col. Centro, C.P. 6362
Ruiz, Nayarit.

Tel: (319) 233 01 50



Ucr: supervisor
Rep: rptAuxiliarCuentas

Auxiliares de Cuentas del 01/jun./2022 al 30/jun./2022 Con saldo y/o movimientos. (De la cuenta: 2117-01-0001 a la 2117-01-0001) Cuentas de Registro

Fecha y hora de Impresión
06/jul/2022
12:03 p. m.



MUNICIPIO DE RUIZ NAYARIT

Cuenta	Fecha	Nombre de la Cuenta	No. Factura	Cheque /Folio	Concepto	Saldo Inicial	Movimientos del Periodo	Cargos	Abonos	Saldos
2117-01-0001										
					IMPUESTO ADICIONAL 15 % UAN	\$308,324.39				
100178	01/06/2022				INGRESOS DE CAJAS DEL DIA 01 DE JUNIO DEL 2022 FOLIO 5306-5325 (INGRI	\$0.00	\$21,513.75	\$0.00	\$21,513.75	\$329,838.14
100179	02/06/2022				INGRESOS DE CAJAS DEL DIA 02 DE JUNIO DEL 2022 FOLIO 5326-5356 (INGRI	\$0.00	\$681.99	\$0.00	\$681.99	\$309,006.38
100180	03/06/2022				INGRESOS DE CAJAS DEL DIA 03 DE JUNIO DEL 2022 FOLIO 5357-5384 (INGRI	\$0.00	\$711.46	\$0.00	\$711.46	\$309,717.94
100181	07/06/2022				INGRESOS DE CAJAS DEL DIA 07 DE JUNIO DEL 2022 FOLIO 5385-5422 (INGRI	\$0.00	\$1,814.04	\$0.00	\$1,814.04	\$311,531.88
100182	08/06/2022				INGRESOS DE CAJAS DEL DIA 08 DE JUNIO DEL 2022 FOLIO 5423-5461 (INGRI	\$0.00	\$932.01	\$0.00	\$932.01	\$312,463.89
100183	09/06/2022				INGRESOS DE CAJAS DEL DIA 09 DE JUNIO DEL 2022 FOLIO 5462-5514 (INGRI	\$0.00	\$626.53	\$0.00	\$626.53	\$313,090.42
100184	10/06/2022				INGRESOS DE CAJAS DEL DIA 10 DE JUNIO DEL 2022 FOLIO 5515-5549 (INGRI	\$0.00	\$1,243.46	\$0.00	\$1,243.46	\$314,333.88
100185	13/06/2022				INGRESOS DE CAJAS DEL DIA 13 DE JUNIO DEL 2022 FOLIO 5550-5579 (INGRI	\$0.00	\$1,236.81	\$0.00	\$1,236.81	\$315,570.69
100186	14/06/2022				INGRESOS DE CAJAS DEL DIA 14 DE JUNIO DEL 2022 FOLIO 5617-5649 (INGRI	\$0.00	\$639.50	\$0.00	\$639.50	\$316,210.19
100187	15/06/2022				INGRESOS DE CAJAS DEL DIA 15 DE JUNIO DEL 2022 FOLIO 5650-5678 (INGRI	\$0.00	\$1,362.78	\$0.00	\$1,362.78	\$317,572.97
100188	16/06/2022				INGRESOS DE CAJAS DEL DIA 16 DE JUNIO DEL 2022 FOLIO 5679-5714 (INGRI	\$0.00	\$689.86	\$0.00	\$689.86	\$318,262.83
100189	17/06/2022				INGRESOS DE CAJAS DEL DIA 17 DE JUNIO DEL 2022 FOLIO 5715-5745 (INGRI	\$0.00	\$1,553.90	\$0.00	\$1,553.90	\$319,816.73
100190	20/06/2022				INGRESOS DE CAJAS DEL DIA 20 DE JUNIO DEL 2022 FOLIO 5746-5781 (INGRI	\$0.00	\$1,438.34	\$0.00	\$1,438.34	\$321,255.07
100191	21/06/2022				INGRESOS DE CAJAS DEL DIA 21 DE JUNIO DEL 2022 FOLIO 5782-5806 (INGRI	\$0.00	\$914.40	\$0.00	\$914.40	\$322,169.47
100192	22/06/2022				INGRESOS DE CAJAS DEL DIA 22 DE JUNIO DEL 2022 FOLIO 5807-5832 (INGRI	\$0.00	\$668.88	\$0.00	\$668.88	\$323,038.35
100193	23/06/2022				INGRESOS DE CAJAS DEL DIA 23 DE JUNIO DEL 2022 FOLIO 5833-5848 (INGRI	\$0.00	\$1,634.98	\$0.00	\$1,634.98	\$324,673.33
100194	24/06/2022				INGRESOS DE CAJAS DEL DIA 24 DE JUNIO DEL 2022 FOLIO 5849-5877 (INGRI	\$0.00	\$1,209.68	\$0.00	\$1,209.68	\$325,883.01
100195	27/06/2022				INGRESOS DE CAJAS DEL DIA 27 DE JUNIO DEL 2022 FOLIO 5878-5898 (INGRI	\$0.00	\$705.68	\$0.00	\$705.68	\$326,588.69
100196	28/06/2022				INGRESOS DE CAJAS DEL DIA 28 DE JUNIO DEL 2022 FOLIO 5899-5915 (INGRI	\$0.00	\$818.81	\$0.00	\$818.81	\$327,407.50
100197	29/06/2022				INGRESOS DE CAJAS DEL DIA 29 DE JUNIO DEL 2022 FOLIO 5900-5915 (INGRI	\$0.00	\$1,056.69	\$0.00	\$1,056.69	\$328,464.19
100198	30/06/2022				INGRESOS DE CAJAS DEL DIA 30 DE JUNIO DEL 2022 FOLIO 5916-5937 (INGRI	\$0.00	\$259.47	\$0.00	\$259.47	\$328,723.66
						\$0.00	\$1,114.48	\$0.00	\$1,114.48	\$329,838.14
Total :						308,324.39	0.00	21,513.75	329,838.14	

Concepto	Descripción	Importe	Imp. UAN
201	PREDIAL URBANO	\$ 19,673.03	\$ 2,951.03
202	PREDIAL URBANO REZAGO	\$ 22,304.42	\$ 3,345.78
301	LIC.POR ANUNCIO LUMINOSO	\$ 1,594.00	\$ 0.00
306	POR EL REFRENDO DE LICENCIAS	\$ 23,248.97	\$ 0.00
310	RASTRO MUNICIPAL	\$ 11,711.17	\$ 1,756.59
313	ALINAM.NO.OF.CONSTR.DEMOLICION	\$ 3,300.00	\$ 0.00
315	PAGO DE SOLARES	\$ 1,408.04	\$ 211.20
318	MATRIMONIOS	\$ 236.30	\$ 35.44
320	POR ANOTACION MARGINAL	\$ 703.40	\$ 105.50
322	SOLICITUD DE MATRIMONIO	\$ 159.36	\$ 23.90
323	POR SOLICITUD DE DIVORCIO	\$ 3,914.98	\$ 587.22
326	POR ACTA DE NAC. O RECONOCIMIE	\$ 33,313.73	\$ 4,994.00
329	POR ACTA DE MATRIMONIO	\$ 3,585.05	\$ 537.66
330	POR ACTA DE DEFUCION	\$ 5,997.60	\$ 899.64
332	POR COPIA DE FOJA CERTF.	\$ 395.65	\$ 59.30
334	DESP.1 AÑO HASTA 5 AÑOS	\$ 117.60	\$ 17.64
337	CONST.LEG. Y CERTF.	\$ 3,877.37	\$ 581.20
342	CARGA Y DESCARGA CAMION PESADO	\$ 1,536.97	\$ 0.00
344	POR JUICIOS DE RATIFICACION	\$ 2,778.24	\$ 416.72
345	ANOTACION MARGINAL POR JUICIO	\$ 944.32	\$ 141.64
400	HOJA DE DIVORCIO	\$ 588.00	\$ 88.20
401	MERCADO Y LOCATARIOS	\$ 29,761.68	\$ 4,464.15
405	A PERPETUIDAD	\$ 557.78	\$ 83.66
406	POR DERECHO DE INHUMACION CADV	\$ 1,411.20	\$ 211.68
502	MULTA	\$ 21,650.00	\$ 0.00
601	PARTICIPACIONES GOBIERNO FED.	\$ 4,585,437.57	\$ 0.00
602	FONDO DE FOMENTO MPAL.	\$ 1,232,612.64	\$ 0.00
604	PARTICIPACIONES GOBIERNO EST.	\$ 144,694.97	\$ 0.00
605	FONDO DE ESTAB.ING.E.F.(FEIEF)	\$ -18,768.85	\$ 0.00
607	I.E.P.S.	\$ 96,443.56	\$ 0.00
701	FONDO PARA LA INFRAES.SOC.FIII	\$ 3,606,616.82	\$ 0.00
702	FORTAMUN F. IV.	\$ 1,501,208.46	\$ 0.00
800	VERIFICACION DE PROTECCION CIV	\$ 3,672.00	\$ 0.00
801	COOPERACIONES	\$ 2,360.00	\$ 0.00
902	DESCUENTOS	\$ -1,598,771.71	\$ 0.00
913	OTROS INGRESOS	\$ 121,866.00	\$ 0.00
Total General:		\$ 9,872,140.32	\$ 21,512.15



H XXIX AYUNTAMIENTO DE RUIZ NAYARIT

REPORTE DE MOVIMIENTOS POR CONCEPTO

Concepto	Descripción	Importe	Imp. UAN
	Total en Efectivo:	\$ 11,344,961.21	
	Total en Traslferencias:	\$ 0.00	
	Total en Cheque:	\$ 0.00	
	Total en Tarjeta de Débito	\$ 0.00	
	Total en Tarjeta de Crédito	\$ 0.00	





Ruiz

NUESTRO ORGULLO Y COMPROMISO
GOBIERNO MUNICIPAL 2021-2024
H. XXIX AYUNTAMIENTO

ANEXOS

LDFEM

📍 Av. Hidalgo #214, Col. Centro, C.P. 6362
Ruiz, Nayarit.

☎ Tel: (319) 233 01 50

MUNICIPIO DE RUIZ (a)
Estado de Situación Financiera Detallado - LDF
Al 31 de diciembre de 2021 y al 30 de Junio de 2022 (b)
(PESOS)

Concepto (c)	2022 (d)	31 de diciembre de 2021 (e)	Concepto (c)	2022 (d)	31 de diciembre de 2021 (e)
ACTIVO			PASIVO		
Activo Circulante			Activo Circulante		
a. Efectivo y Equivalentes (a=a1+a2+a3+a4+a5+a6+a7)	25,976,588	5,436,942	a. Cuentas por Pagar a Corto Plazo (a=a1+a2+a3+a4+a5+a6+a7+a8+a9)	20,310,518	27,143,168
a1) Efectivo	41,436	41,436	a1) Servicios Personales por Pagar a Corto Plazo	5,291	5,291
a2) Bancos/Tesorería	25,935,153	5,395,506	a2) Proveedores por Pagar a Corto Plazo	2,375,258	2,385,839
a3) Bancos/Dependencias y Otros	0	0	a3) Contratistas por Obras Públicas por Pagar a Corto Plazo	344,932	3,933,684
a4) Inversiones Temporales (Hasta 3 meses)	0	0	a4) Participaciones y Aportaciones por Pagar a Corto Plazo	0	0
a5) Fondos con Afectación Específica	0	0	a5) Transferencias Otorgadas por Pagar a Corto Plazo	0	0
a6) Depósitos de Fondos de Terceros en Garantía y/o Administración	0	0	a6) Intereses, Comisiones y Otros Gastos de la Deuda Pública por Pagar a Corto Plazo	0	0
a7) Otros Efectivos y Equivalentes	0	0	a7) Retenciones y Contribuciones por Pagar a Corto Plazo	7,322,655	9,692,849
b. Derechos a Recibir Efectivo o Equivalentes (b=b1+b2+b3+b4+b5+b6+b7)	11,909,876	11,564,986	a8) Devoluciones de la Ley de Ingresos por Pagar a Corto Plazo	0	0
b1) Inversiones Financieras de Corto Plazo	0	0	a9) Otras Cuentas por Pagar a Corto Plazo	10,262,382	11,125,506
b2) Cuentas por Cobrar a Corto Plazo	345,340	328,160	b. Documentos por Pagar a Corto Plazo (b=b1+b2+b3)	0	0
b3) Deudores Diversos por Cobrar a Corto Plazo	11,563,212	11,235,503	b1) Documentos Comerciales por Pagar a Corto Plazo	0	0
b4) Ingresos por Recuperar a Corto Plazo	0	0	b2) Documentos con Contratistas por Obras Públicas por Pagar a Corto Plazo	0	0
b5) Deudores por Anticipos de la Tesorería a Corto Plazo	1,323	1,323	b3) Otros Documentos por Pagar a Corto Plazo	0	0
b6) Préstamos Otorgados a Corto Plazo	0	0	c. Porción a Corto Plazo de la Deuda Pública a Largo Plazo (c=c1+c2)	4,691,001	8,600,001
b7) Otros Derechos a Recibir Efectivo o Equivalentes a Corto Plazo	0	0	c1) Porción a Corto Plazo de la Deuda Pública	4,691,001	8,600,001
c. Derechos a Recibir Bienes o Servicios (c=c1+c2+c3+c4+c5)	5,777,695	6,611,977	c2) Porción a Corto Plazo de Arrendamiento Financiero	0	0
c1) Anticipo a Proveedores por Adquisición de Bienes y Prestación de Servicios a Corto Plazo	9,000	9,000	d. Títulos y Valores a Corto Plazo	0	0
c2) Anticipo a Proveedores por Adquisición de Bienes Inmuebles y Muebles a Corto Plazo	0	0	e. Pasivos Diferidos a Corto Plazo (e=e1+e2+e3)	4,716	4,716
c3) Anticipo a Proveedores por Adquisición de Bienes Intangibles a Corto Plazo	0	0	e1) Ingresos Cobrados por Adelantado a Corto Plazo	4,716	4,716
c4) Anticipo a Contratistas por Obras Públicas a Corto Plazo	5,768,695	6,602,977	e2) Intereses Cobrados por Adelantado a Corto Plazo	0	0
c5) Otros Derechos a Recibir Bienes o Servicios a Corto Plazo	0	0	e3) Otros Pasivos Diferidos a Corto Plazo	0	0
d. Inventarios (d=d1+d2+d3+d4+d5)	0	0	f. Fondos y Bienes de Terceros en Garantía y/o Administración a Corto Plazo (f=f1+f2+f3+f4+f5+f6)	0	0
d1) Inventario de Mercancías para Venta	0	0	f1) Fondos en Garantía a Corto Plazo	0	0
d2) Inventario de Mercancías Terminadas	0	0	f2) Fondos en Administración a Corto Plazo	0	0
d3) Inventario de Mercancías en Proceso de Elaboración	0	0	f3) Fondos Contingentes a Corto Plazo	0	0
d4) Inventario de Materias Primas, Materiales y Suministros para Producción	0	0	f4) Fondos de Fideicomisos, Mandatos y Contratos Análogos a Corto Plazo	0	0
d5) Bienes en Tránsito	0	0	f5) Otros Fondos de Terceros en Garantía y/o Administración a Corto Plazo	0	0
e. Almacenes	0	0	f6) Valores y Bienes en Garantía a Corto Plazo	0	0
f. Estimación por Pérdida o Deterioro de Activos Circulantes (f=f1+f2)	0	0	g. Provisiones a Corto Plazo (g=g1+g2+g3)	0	0
f1) Estimaciones para Cuentas Incobrables por Derechos a Recibir Efectivo o Equivalentes	0	0	g1) Provisión para Demandas y Juicios a Corto Plazo	0	0
f2) Estimación por Deterioro de Inventarios	0	0	g2) Provisión para Contingencias a Corto Plazo	0	0
g. Otros Activos Circulantes (g=g1+g2+g3+g4)	0	0	g3) Otras Provisiones a Corto Plazo	0	0
g1) Valores en Garantía	0	0	h. Otros Pasivos a Corto Plazo (h=h1+h2+h3)	328,781	328,781
g2) Bienes en Garantía (excluye depósitos de fondos)	0	0	h1) Ingresos por Clasificar	0	0
g3) Bienes Derivados de Embargos, Decomisos, Aseguramientos y Dación en Pago	0	0	h2) Recaudación por Participar	0	0
g4) Adquisición con Fondos de Terceros	0	0	h3) Otros Pasivos Circulantes	328,781	328,781
IA. Total de Activos Circulantes (IA = a + b + c + d + e + f + g)	43,664,159	23,613,905	IIA. Total de Pasivos Circulantes (IIA = a + b + c + d + e + f + g + h)	25,335,016	36,076,667
Activo No Circulante			Pasivo No Circulante		
a. Inversiones Financieras a Largo Plazo	0	0	a. Cuentas por Pagar a Largo Plazo	0	0
b. Derechos a Recibir Efectivo o Equivalentes a Largo Plazo	0	0	b. Documentos por Pagar a Largo Plazo	0	0
c. Bienes Inmuebles, Infraestructura y Construcciones en Proceso	656,315,609	656,020,340	c. Deuda Pública a Largo Plazo	0	0
d. Bienes Muebles	5,553,098	5,511,099	d. Pasivos Diferidos a Largo Plazo	0	0
e. Activos Intangibles	0	0	e. Fondos y Bienes de Terceros en Garantía y/o en Administración a Largo Plazo	0	0
f. Depreciación, Deterioro y Amortización Acumulada de Bienes	0	0	f. Provisiones a Largo Plazo	0	0
g. Activos Diferidos	157,434	157,434	IIIB. Total de Pasivos No Circulantes (IIIB = a + b + c + d + e + f)	0	0
h. Estimación por Pérdida o Deterioro de Activos no Circulantes	0	0	II. Total del Pasivo (II = IIA + IIIB)	25,335,016	36,076,667
i. Otros Activos no Circulantes	0	0	HACIENDA PÚBLICA/PATRIMONIO		
IB. Total de Activos No Circulantes (IB = a + b + c + d + e + f + g + h + i)	662,026,141	661,688,873	IIIA. Hacienda Pública/Patrimonio Contribuido (IIIA = a + b + c)	0	0
I. Total del Activo (I = IA + IB)	705,690,299	685,302,778	a. Aportaciones	0	0
			b. Donaciones de Capital	0	0
			c. Actualización de la Hacienda Pública/Patrimonio	0	0
			IIIB. Hacienda Pública/Patrimonio Generado (IIIB = a + b + c + d + e)	680,355,283	649,226,111
			a. Resultados del Ejercicio (Ahorro/ Desahorro)	31,155,769	35,654,178
			b. Resultados de Ejercicios Anteriores	471,776,511	436,148,930
			c. Revalúos	179,205,418	179,205,418
			d. Reservas	0	0
			e. Rectificaciones de Resultados de Ejercicios Anteriores	-1,782,416	-1,782,416
			IIIC. Exceso o Insuficiencia en la Actualización de la Hacienda Pública/Patrimonio (IIIC=a+b)	0	0
			a. Resultado por Posición Monetaria	0	0
			b. Resultado por Tenencia de Activos no Monetarios	0	0
			III. Total Hacienda Pública/Patrimonio (III = IIIA + IIIB + IIIC)	680,355,283	649,226,111
			IV. Total del Pasivo y Hacienda Pública/Patrimonio (IV = II + III)	705,690,299	685,302,778

MUNICIPIO DE RUIZ (a)							
Informe Analítico de la Deuda Pública y Otros Pasivos - LDF							
Del 1 de Enero al 30 de Junio de 2022 (b)							
(PESOS)							
Denominación de la Deuda Pública y Otros Pasivos	Saldo al 31 de diciembre de 2021 (d)	Disposiciones del Periodo	Amortizaciones del Periodo	Revaluaciones, Reclasificaciones y Otros Ajustes	Saldo Final del Periodo (h)	Pago de Intereses del Periodo	Pago de Comisiones y demás costos asociados durante el Periodo
(c)	(d)	(e)	(f)	(g)	h=d+e-f+g	(i)	(j)
1. Deuda Pública (1=A+B)	8,600,001	0	3,909,000				
A. Corto Plazo (A=a1+a2+a3)	8,600,001	0	3,909,000	0	4,691,001	313,475	0
a1) Instituciones de Crédito	8,600,001	0	3,909,000	0	4,691,001	313,475	0
a2) Títulos y Valores	0	0	0	0	0	0	0
a3) Arrendamientos Financieros	0	0	0	0	0	0	0
B. Largo Plazo (B=b1+b2+b3)	0	0	0	0	0	0	0
b1) Instituciones de Crédito	0	0	0	0	0	0	0
b2) Títulos y Valores	0	0	0	0	0	0	0
b3) Arrendamientos Financieros	0	0	0	0	0	0	0
2. Otros Pasivos	27,476,666				20,644,015		
3. Total de la Deuda Pública y Otros Pasivos	36,076,667	0	3,909,000	0	25,335,016	313,475	0
4. Deuda Contingente 1 (informativo)	0	0	0	0	0	0	0
A. Deuda Contingente 1	0	0	0	0	0	0	0
B. Deuda Contingente 2	0	0	0	0	0	0	0
C. Deuda Contingente XX	0	0	0	0	0	0	0
5. Valor de Instrumentos Bono Cupón Cero 2 (Informativo)	0	0	0	0	0	0	0
A. Instrumento Bono Cupón Cero 1	0	0	0	0	0	0	0
B. Instrumento Bono Cupón Cero 2	0	0	0	0	0	0	0
C. Instrumento Bono Cupón Cero XX	0	0	0	0	0	0	0

1. Se refiere a cualquier Financiamiento sin fuente o garantía de pago definida, que sea asumida de manera solidaria o subsidiaria por las Entidades Federativas con sus Municipios, organismos descentralizados y empresas de participación estatal mayoritaria y fideicomisos, locales o municipales, y por los Municipios con sus respectivos organismos descentralizados y empresas de participación municipal mayoritaria.

2. Se refiere al valor del Bono Cupón Cero que respalda el pago de los créditos asociados al mismo (Activo).

Obligaciones a Corto Plazo (k)	Monto Contratado (l)	Plazo Pactado (m)	Tasa de Interés (n)	Comisiones y Costos Relacionados (o)	Tasa Efectiva (p)
6. Obligaciones a Corto Plazo (Informativo)					
BANCO MULTIVA	8,600,000	11 MESES	TIIE + 3.0	3.50%	17.44
B. Crédito 2	8,600,000	11 MESES	TIIE + 3.0	3.50%	17.44
C. Crédito XX					

MUNICIPIO DE RUIZ (a)
Balance Presupuestario - LDF
Del 1 de Enero al 30 de Junio de 2022 (b)
(PESOS)

Concepto (c)	Estimado/ Aprobado (d)	Devengado	Recaudado/ Pagado
A. Ingresos Totales (A = A1+A2+A3)			
A1. Ingresos de Libre Disposición	3,182,801	-1,984,678	-1,984,678
A2. Transferencias Federales Etiquetadas	11,782,801	1,924,322	1,924,322
A3. Financiamiento Neto	-8,600,000	-3,909,000	-3,909,000
B. Egresos Presupuestarios¹ (B = B1+B2)			
B1. Gasto No Etiquetado (sin incluir Amortización de la Deuda Pública)	128,427,258	43,418,900	43,418,900
B2. Gasto Etiquetado (sin incluir Amortización de la Deuda Pública)	84,050,566	39,441,131	39,441,131
	44,376,692	3,977,769	3,977,769
C. Remanentes del Ejercicio Anterior (C = C1 + C2)			
C1. Remanentes de Ingresos de Libre Disposición aplicados en el periodo	0	0	0
C2. Remanentes de Transferencias Federales Etiquetadas aplicados en el periodo			
I. Balance Presupuestario (I = A - B + C)	-125,244,457	-45,403,578	-45,403,578
II. Balance Presupuestario sin Financiamiento Neto (II = I - A3)	-116,644,457	-41,494,578	-41,494,578
III. Balance Presupuestario sin Financiamiento Neto y sin Remanentes del Ejercicio Anterior (III = II - C)	-116,644,457	-41,494,578	-41,494,578

Concepto	Aprobado	Devengado	Pagado
E. Intereses, Comisiones y Gastos de la Deuda (E = E1+E2)			
E1. Intereses, Comisiones y Gastos de la Deuda con Gasto No Etiquetado	530,000	313,475	313,475
E2. Intereses, Comisiones y Gastos de la Deuda con Gasto Etiquetado	530,000	313,475	313,475
IV. Balance Primario (IV = III - E)	-117,174,457	-41,808,053	-41,808,053

Concepto	Estimado/ Aprobado	Devengado	Recaudado/ Pagado
F. Financiamiento (F = F1 + F2)			
F1. Financiamiento con Fuente de Pago de Ingresos de Libre Disposición	0	0	0
F2. Financiamiento con Fuente de Pago de Transferencias Federales Etiquetadas			
G. Amortización de la Deuda (G = G1 + G2)			
G1. Amortización de la Deuda Pública con Gasto No Etiquetado	8,600,000	3,909,000	3,909,000
G2. Amortización de la Deuda Pública con Gasto Etiquetado	8,600,000	3,909,000	3,909,000
A3. Financiamiento Neto (A3 = F - G)	-8,600,000	-3,909,000	-3,909,000

Concepto	Estimado/ Aprobado	Devengado	Recaudado/ Pagado
A1. Ingresos de Libre Disposición	11,782,801	1,924,322	1,924,322
A3.1 Financiamiento Neto con Fuente de Pago de Ingresos de Libre Disposición (A3.1 = F1 - G1)			
F1. Financiamiento con Fuente de Pago de Ingresos de Libre Disposición	0	0	0
G1. Amortización de la Deuda Pública con Gasto No Etiquetado	0	0	0
	0	0	0
B1. Gasto No Etiquetado (sin incluir Amortización de la Deuda Pública)	84,050,566	39,441,131	39,441,131
C1. Remanentes de Ingresos de Libre Disposición aplicados en el periodo		0	0
V. Balance Presupuestario de Recursos Disponibles (V = A1 + A3.1 - B1 + C1)	-72,267,765	-37,516,809	-37,516,809
VI. Balance Presupuestario de Recursos Disponibles sin Financiamiento Neto (VI = V - A3.1)	-72,267,765	-37,516,809	-37,516,809

Concepto	Estimado/ Aprobado	Devengado	Recaudado/ Pagado
A2. Transferencias Federales Etiquetadas	0	0	0
A3.2 Financiamiento Neto con Fuente de Pago de Transferencias Federales Etiquetadas (A3.2 = F2 – G2)	-8,600,000	-3,909,000	-3,909,000
F2. Financiamiento con Fuente de Pago de Transferencias Federales Etiquetadas	0	0	0
G2. Amortización de la Deuda Pública con Gasto Etiquetado	8,600,000	3,909,000	3,909,000
B2. Gasto Etiquetado (sin incluir Amortización de la Deuda Pública)	44,376,692	3,977,769	3,977,769
C2. Remanentes de Transferencias Federales Etiquetadas aplicados en el periodo		0	0
VII. Balance Presupuestario de Recursos Etiquetados (VII = A2 + A3.2 – B2 + C2)	-52,976,692	-7,886,769	-7,886,769
VIII. Balance Presupuestario de Recursos Etiquetados sin Financiamiento Neto (VIII = VII – A3.2)	-44,376,692	-3,977,769	-3,977,769

MUNICIPIO DE RUIZ (a)
Estado Analítico de Ingresos Detallado - LDF
Del 1 de Enero al 30 de Junio de 2022 (b)
(PESOS)

Concepto (c)	Ingreso					Diferencia (e)
	Estimado (d)	Ampliaciones/ (Reducciones)	Modificado	Devengado	Recaudado	
Ingresos de Libre Disposición						
A. Impuestos	1,969,711	0	1,969,711	574,334	574,334	-1,395,377
B. Cuotas y Aportaciones de Seguridad Social			0			0
C. Contribuciones de Mejoras			0			0
D. Derechos	4,063,752	0	4,063,752	1,274,694	1,274,694	-2,789,058
E. Productos	25,501	0	25,501	18,063	18,063	-7,438
F. Aprovechamientos	1,793,272	0	1,793,272	57,230	57,230	-1,736,042
G. Ingresos por Ventas de Bienes y Prestación Servicios	3,930,565	0	3,930,565	0	0	-3,930,565
H. Participaciones (H=h1+h2+h3+h4+h5+h6+h7+h8+h9+h10+h11)	0	0	0	0	0	0
h1) Fondo General de Participaciones			0			0
h2) Fondo de Fomento Municipal			0			0
h3) Fondo de Fiscalización y Recaudación			0			0
h4) Fondo de Compensación			0			0
h5) Fondo de Extracción de Hidrocarburos			0			0
h6) Impuesto Especial Sobre Producción y Servicios			0			0
h7) 0.136% de la Recaudación Federal Participable			0			0
h8) 3.17% Sobre Extracción de Petróleo			0			0
h9) Gasolinas y Diésel			0			0
h10) Fondo del Impuesto Sobre la Renta			0			0
h11) Fondo de Estabilización de los Ingresos de las Entidades Federativas			0			0
I. Incentivos Derivados de la Colaboración Fiscal (I=i1+i2+i3+i4+i5)	0	0	0	0	0	0
i1) Tenencia o Uso de Vehículos			0			0
i2) Fondo de Compensación ISAN			0			0
i3) Impuesto Sobre Automóviles Nuevos			0			0
i4) Fondo de Compensación de Repecos-Intermedios			0			0
i5) Otros Incentivos Económicos			0			0
J. Transferencias y Asignaciones			0			0
K. Convenios k1) Otros Convenios y Subsidios	0	0	0	0	0	0
L. Otros Ingresos de Libre Disposición (L=l1+l2)	0	0	0	0	0	0
l1) Participaciones en Ingresos Locales			0			0
l2) Otros Ingresos de Libre Disposición			0			0
I. Total de Ingresos de Libre Disposición (I=A+B+C+D+E+F+G+H+I+J+K+L)	11,782,801	0	11,782,801	1,924,322	1,924,322	-9,858,479
Ingresos Excedentes de Ingresos de Libre Disposición						
Transferencias Federales Etiquetadas						
A. Aportaciones (A=a1+a2+a3+a4+a5+a6+a7+a8)	0	0	0	0	0	0
a1) Fondo de Aportaciones para la Nómina Educativa y Gasto Operativo			0			0
a2) Fondo de Aportaciones para los Servicios de Salud			0			0
a3) Fondo de Aportaciones para la Infraestructura Social			0			0
a4) Fondo de Aportaciones para el Fortalecimiento de los Municipios y de las Demarcaciones Territoriales del Distrito Federal			0			0
a5) Fondo de Aportaciones Múltiples			0			0
a6) Fondo de Aportaciones para la Educación Tecnológica y de Adultos			0			0
a7) Fondo de Aportaciones para la Seguridad Pública de los Estados y del Distrito Federal			0			0
a8) Fondo de Aportaciones para el Fortalecimiento de las Entidades Federativas			0			0
B. Convenios (B=b1+b2+b3+b4)	0	0	0	0	0	0
b1) Convenios de Protección Social en Salud			0			0
b2) Convenios de Descentralización			0			0
b3) Convenios de Reasignación			0			0
b4) Otros Convenios y Subsidios			0			0
C. Fondos Distintos de Aportaciones (C=c1+c2)	0	0	0	0	0	0
c1) Fondo para Entidades Federativas y Municipios Productores de Hidrocarburos			0			0
c2) Fondo Minero			0			0
D. Transferencias, Asignaciones, Subsidios y Subvenciones, y Pensiones y Jubilaciones			0			0

MUNICIPIO DE RUIZ (a)
Estado Analítico del Ejercicio del Presupuesto de Egresos Detallado - LDF
Clasificación por Objeto del Gasto (Capítulo y Concepto)
Del 1 de Enero al 30 de Junio de 2022 (b)
(PESOS)

Concepto (c)	Egresos					Subejercicio (e)
	Aprobado (d)	Ampliaciones/ (Reducciones)	Modificado	Devengado	Pagado	
II. Gasto Etiquetado (II=A+B+C+D+E+F+G+H+I)	53,506,692	0	53,506,692	8,200,244	8,200,244	45,306,449
A. Servicios Personales (A=a1+a2+a3+a4+a5+a6+a7)						
a1) Remuneraciones al Personal de Carácter Permanente	8,186,124	-1,647,308	6,538,816	1,788,776	1,788,776	4,750,041
a2) Remuneraciones al Personal de Carácter Transitorio	6,623,124	-1,205,142	5,417,982	1,364,722	1,364,722	4,053,261
a3) Remuneraciones Adicionales y Especiales			0			0
a4) Seguridad Social	1,493,000	-442,166	1,050,834	424,054	424,054	626,780
a5) Otras Prestaciones Sociales y Económicas			0			0
a6) Previsiones	70,000	0	70,000	0	0	70,000
a7) Pago de Estímulos a Servidores Públicos			0			0
B. Materiales y Suministros (B=b1+b2+b3+b4+b5+b6+b7+b8+b9)	254,400	300,000	554,400	246,416	246,416	307,984
b1) Materiales de Administración, Emisión de Documentos y Artículos Oficiales	7,400	0	7,400	0	0	7,400
b2) Alimentos y Utensilios			0			0
b3) Materias Primas y Materiales de Producción y Comercialización			0			0
b4) Materiales y Artículos de Construcción y de Reparación			0			0
b5) Productos Químicos, Farmacéuticos y de Laboratorio	100,000	0	100,000	0	0	100,000
b6) Combustibles, Lubricantes y Aditivos			0			0
b7) Vestuario, Blancos, Prendas de Protección y Artículos Deportivos	0	300,000	300,000	246,416	246,416	53,584
b8) Materiales y Suministros Para Seguridad	147,000	0	147,000	0	0	147,000
b9) Herramientas, Refacciones y Accesorios Menores			0			0
C. Servicios Generales (C=c1+c2+c3+c4+c5+c6+c7+c8+c9)	370,000	1,347,308	1,717,308	1,647,308	1,647,308	70,000
c1) Servicios Básicos	300,000	740,993	1,040,993	1,040,993	1,040,993	0
c2) Servicios de Arrendamiento			0			0
c3) Servicios Profesionales, Científicos, Técnicos y Otros Servicios			0			0
c4) Servicios Financieros, Bancarios y Comerciales			0			0
c5) Servicios de Instalación, Reparación, Mantenimiento y Conservación	70,000	0	70,000	0	0	70,000
c6) Servicios de Comunicación Social y Publicidad			0			0
c7) Servicios de Traslado y Viáticos			0			0
c8) Servicios Oficiales			0			0
c9) Otros Servicios Generales	0	606,315	606,315	606,315	606,315	0
D. Transferencias, Asignaciones, Subsidios y Otras Ayudas (D=d1+d2+d3+d4+d5+d6+d7+d8+d9)	0	0	0	0	0	0
d1) Transferencias Internas y Asignaciones al Sector Público			0			0
d2) Transferencias al Resto del Sector Público			0			0
d3) Subsidios y Subvenciones			0			0
d4) Ayudas Sociales			0			0
d5) Pensiones y Jubilaciones			0			0
d6) Transferencias a Fideicomisos, Mandatos y Otros Análogos			0			0
d7) Transferencias a la Seguridad Social			0			0
d8) Donativos			0			0
d9) Transferencias al Exterior			0			0
E. Bienes Muebles e Intangibles (E=e1+e2+e3+e4+e5+e6+e7+e8+e9)	0	0	0	0	0	0
e1) Mobiliario y Equipo de Administración			0			0
e2) Mobiliario y Equipo Educativo y Recreativo			0			0
e3) Equipo e Instrumental Médico y de Laboratorio			0			0
e4) Vehículos y Equipo de Transporte			0			0
e5) Equipo de Defensa y Seguridad			0			0
e6) Maquinaria, Otros Equipos y Herramientas			0			0
e7) Activos Biológicos			0			0
e8) Bienes Inmuebles			0			0
e9) Activos Intangibles			0			0
F. Inversión Pública (F=f1+f2+f3)	35,566,168	0	35,566,168	295,269	295,269	35,270,899
f1) Obra Pública en Bienes de Dominio Público	35,566,168	0	35,566,168	295,269	295,269	35,270,899
f2) Obra Pública en Bienes Propios			0			0
f3) Proyectos Productivos y Acciones de Fomento			0			0
G. Inversiones Financieras y Otras Provisiones (G=g1+g2+g3+g4+g5+g6+g7)	0	0	0	0	0	0
g1) Inversiones Para el Fomento de Actividades Productivas			0			0
g2) Acciones y Participaciones de Capital			0			0
g3) Compra de Títulos y Valores			0			0
g4) Concesión de Préstamos			0			0
g5) Inversiones en Fideicomisos, Mandatos y Otros Análogos			0			0
Fideicomiso de Desastres Naturales (Informativo)			0			0
g6) Otras Inversiones Financieras			0			0
g7) Provisiones para Contingencias y Otras Erogaciones Especiales			0			0
H. Participaciones y Aportaciones (H=h1+h2+h3)	0	0	0	0	0	0
h1) Participaciones			0			0
h2) Aportaciones			0			0
h3) Convenios			0			0
I. Deuda Pública (I=i1+i2+i3+i4+i5+i6+i7)	9,130,000	0	9,130,000	4,222,475	4,222,475	4,907,525
i1) Amortización de la Deuda Pública	8,600,000	0	8,600,000	3,909,000	3,909,000	4,691,000
i2) Intereses de la Deuda Pública	530,000	0	530,000	313,475	313,475	216,525
i3) Comisiones de la Deuda Pública			0			0
i4) Gastos de la Deuda Pública			0			0
i5) Costo por Coberturas			0			0
i6) Apoyos Financieros			0			0
i7) Adeudos de Ejercicios Fiscales Anteriores (ADEFAS)			0			0
III. Total de Egresos (III = I + II)	137,557,258	0	137,557,258	47,641,375	47,641,375	89,915,883

MUNICIPIO DE RUIZ (a)
Estado Analítico del Ejercicio del Presupuesto de Egresos Detallado - LDF
Clasificación por Objeto del Gasto (Capítulo y Concepto)
Del 1 de Enero al 30 de Junio de 2022 (b)
(PESOS)

Concepto (c)	Egresos					Subejercicio (e)
	Aprobado (d)	Ampliaciones/ (Reducciones)	Modificado	Devengado	Pagado	
I. Gasto No Etiquetado (I=A+B+C+D+E+F+G+H+I)	84,050,566	0	84,050,566	39,441,131	39,441,131	44,609,435
A. Servicios Personales (A=a1+a2+a3+a4+a5+a6+a7)	58,407,359	-506,027	57,901,332	24,501,146	24,501,146	33,400,186
a1) Remuneraciones al Personal de Carácter Permanente	35,303,141	-247,884	35,055,257	15,008,342	15,008,342	20,046,915
a2) Remuneraciones al Personal de Carácter Transitorio	3,475,565	-195,080	3,280,485	2,232,946	2,232,946	1,047,539
a3) Remuneraciones Adicionales y Especiales	10,693,813	-563,729	10,130,084	3,857,380	3,857,380	6,272,704
a4) Seguridad Social	2,551,430	0	2,551,430	1,187,004	1,187,004	1,364,426
a5) Otras Prestaciones Sociales y Económicas	6,383,410	460,765	6,844,175	2,175,574	2,175,574	4,668,601
a6) Previsiones						
a7) Pago de Estímulos a Servidores Públicos	0	39,900	39,900	39,900	39,900	0
B. Materiales y Suministros (B=b1+b2+b3+b4+b5+b6+b7+b8+b9)	3,351,093	402,840	3,753,933	1,542,402	1,542,402	2,211,531
b1) Materiales de Administración, Emisión de Documentos y Artículos Oficiales	644,890	114,594	759,484	178,300	178,300	581,184
b2) Alimentos y Utensilios	331,200	20,969	352,169	53,282	53,282	298,886
b3) Materias Primas y Materiales de Producción y Comercialización	0	4,292	4,292	4,292	4,292	0
b4) Materiales y Artículos de Construcción y de Reparación	321,660	240,107	561,767	303,946	303,946	257,821
b5) Productos Químicos, Farmacéuticos y de Laboratorio	21,500	2,772	24,272	2,772	2,772	21,500
b6) Combustibles, Lubricantes y Aditivos	1,939,423	-9,543	1,929,880	964,308	964,308	965,573
b7) Vestuario, Blancos, Prendas de Protección y Artículos Deportivos	32,320	16,595	48,915	16,595	16,595	32,320
b8) Materiales y Suministros Para Seguridad						
b9) Herramientas, Refacciones y Accesorios Menores	60,100	13,054	73,154	18,907	18,907	54,247
C. Servicios Generales (C=c1+c2+c3+c4+c5+c6+c7+c8+c9)	3,600,570	1,082,002	4,682,572	1,864,221	1,864,221	2,818,350
c1) Servicios Básicos	284,820	716,724	1,001,544	892,546	892,546	108,998
c2) Servicios de Arrendamiento	733,100	76,592	809,692	152,874	152,874	656,818
c3) Servicios Profesionales, Científicos, Técnicos y Otros Servicios	751,050	-19,756	731,295	196,450	196,450	534,844
c4) Servicios Financieros, Bancarios y Comerciales	32,000	15,000	47,000	27,365	27,365	19,635
c5) Servicios de Instalación, Reparación, Mantenimiento y Conservación	925,500	134,855	1,060,355	291,445	291,445	768,910
c6) Servicios de Comunicación Social y Publicidad	50,000	17,400	67,400	35,078	35,078	32,322
c7) Servicios de Traslado y Viáticos	142,800	9,366	152,166	14,743	14,743	137,424
c8) Servicios Oficiales	658,300	71,820	730,120	198,199	198,199	531,921
c9) Otros Servicios Generales	23,000	60,000	83,000	55,522	55,522	27,478
D. Transferencias, Asignaciones, Subsidios y Otras Ayudas (D=d1+d2+d3+d4+d5+d6+d7+d8+d9)	16,799,544	341,402	17,140,946	11,491,362	11,491,362	5,649,583
d1) Transferencias Internas y Asignaciones al Sector Público	10,003,340	12,523	10,015,863	5,969,753	5,969,753	4,046,109
d2) Transferencias al Resto del Sector Público						
d3) Subsidios y Subvenciones						
d4) Ayudas Sociales	849,000	328,879	1,177,879	598,743	598,743	579,136
d5) Pensiones y Jubilaciones	5,947,204	0	5,947,204	4,922,866	4,922,866	1,024,337
d6) Transferencias a Fideicomisos, Mandatos y Otros Análogos						
d7) Transferencias a la Seguridad Social						
d8) Donativos						
d9) Transferencias al Exterior						
E. Bienes Muebles, Inmuebles e Intangibles (E=e1+e2+e3+e4+e5+e6+e7+e8+e9)	1,892,000	-1,320,216	571,784	41,999	41,999	529,785
e1) Mobiliario y Equipo de Administración	542,000	-458,001	83,999	41,999	41,999	42,000
e2) Mobiliario y Equipo Educativo y Recreativo						
e3) Equipo e Instrumental Médico y de Laboratorio						
e4) Vehículos y Equipo de Transporte	610,000	-500,000	110,000	0	0	110,000
e5) Equipo de Defensa y Seguridad						
e6) Maquinaria, Otros Equipos y Herramientas	740,000	-362,215	377,785	0	0	377,785
e7) Activos Biológicos						
e8) Bienes Inmuebles						
e9) Activos Intangibles						
F. Inversión Pública (F=f1+f2+f3)	0	0	0	0	0	0
f1) Obra Pública en Bienes de Dominio Público						
f2) Obra Pública en Bienes Propios						
f3) Proyectos Productivos y Acciones de Fomento						
G. Inversiones Financieras y Otras Provisiones (G=g1+g2+g3+g4+g5+g6+g7)	0	0	0	0	0	0
g1) Inversiones Para el Fomento de Actividades Productivas						
g2) Acciones y Participaciones de Capital						
g3) Compra de Títulos y Valores						
g4) Concesión de Préstamos						
g5) Inversiones en Fideicomisos, Mandatos y Otros Análogos						
Fideicomiso de Desastres Naturales (Informativo)						
g6) Otras Inversiones Financieras						
g7) Provisiones para Contingencias y Otras Erogaciones Especiales						
H. Participaciones y Aportaciones (H=h1+h2+h3)	0	0	0	0	0	0
h1) Participaciones						
h2) Aportaciones						
h3) Convenios						
I. Deuda Pública (I=i1+i2+i3+i4+i5+i6+i7)	0	0	0	0	0	0
i1) Amortización de la Deuda Pública						
i2) Intereses de la Deuda Pública						
i3) Comisiones de la Deuda Pública						
i4) Gastos de la Deuda Pública						
i5) Costo por Coberturas						
i6) Apoyos Financieros						
i7) Adeudos de Ejercicios Fiscales Anteriores (ADEFAS)						

MUNICIPIO DE RUIZ (a)
Estado Analítico del Ejercicio del Presupuesto de Egresos Detallado - LDF
Clasificación Administrativa
Del 1 de Enero al 30 de Junio de 2022 (b)
(PESOS)

Concepto (c)	Egresos					Subejercicio (e)
	Aprobado (d)	Ampliaciones/ (Reducciones)	Modificado	Devengado	Pagado	
I. Gasto No Etiquetado (I=A+B+C+D+E+F+G+H)	84,050,566	-0	84,050,566	39,441,131	39,441,131	44,609,435
CABILDO	14,756,714	694,582	15,451,296	6,067,287	6,067,287	9,384,009
PRESIDENCIA	14,351,989	-1,816,562	12,535,426	5,456,638	5,456,638	7,078,789
TESORERIA	4,369,780	173,149	4,542,929	2,084,869	2,084,869	2,458,060
DIRECCION ADMINISTRATIVA	799,129	186,675	985,804	425,856	425,856	559,947
CONTRALORIA	1,715,529	107,324	1,822,854	679,871	679,871	1,142,983
REGISTRO CIVIL	2,250,519	88,375	2,338,893	808,012	808,012	1,530,881
OBRAS PUBLICAS	5,456,863	-1,007,049	4,449,613	1,414,926	1,414,926	3,034,688
SEGURIDAD PUBLICA	1,679,676	1,872,562	3,552,237	3,180,625	3,180,625	371,612
ASEO PUBLICO	5,356,182	311,157	5,667,339	2,404,096	2,404,096	3,263,244
CENTRO DE REHABILITACION	257,780	0	257,780	96,103	96,103	161,677
PARQUES Y JARDINES	3,158,098	78,864	3,236,962	1,488,834	1,488,834	1,748,129
MERCADOS	653,723	68,482	722,205	303,883	303,883	418,322
RASTRO	1,146,462	12,000	1,158,462	374,328	374,328	784,134
EDUCACION PUBLICA	3,206,098	-35,500	3,170,598	1,148,838	1,148,838	2,021,760
ALUMBRADO PUBLICO	862,390	-82,822	779,568	359,532	359,532	420,036
DIRECCION DE PLANEACION Y PRESUPUESTO	2,477,046	734,847	3,211,894	1,341,759	1,341,759	1,870,135
DEPORTE	447,864	0	447,864	112,612	112,612	335,252
SEGURIDAD SOCIAL	688,239	0	688,239	225,559	225,559	462,681
CEMENTERIO	759,808	0	759,808	196,240	196,240	563,568
DIRECCION DE TURISMO	588,932	-269,803	319,130	96,549	96,549	222,581
JUZGADO CIVICO	704,400	-21,000	683,400	0	0	683,400
EROGACIONES GENERALES	18,089,544	-1,095,279	16,994,264	11,174,716	11,174,716	5,819,548
INCLUSION SOCIAL	274,000	0	274,000	0	0	274,000
II. Gasto Etiquetado (II=A+B+C+D+E+F+G+H)	53,506,692	0	53,506,692	8,200,244	8,200,244	45,306,449
CABILDO	0	0	0	0	0	0
PRESIDENCIA	0	0	0	0	0	0
TESORERIA	0	0	0	0	0	0
DIRECCION ADMINISTRATIVA	0	606,315	606,315	606,315	606,315	0
CONTRALORIA	0	0	0	0	0	0
REGISTRO CIVIL	0	0	0	0	0	0
OBRAS PUBLICAS	0	0	0	0	0	0
SEGURIDAD PUBLICA	0	2,842,887	2,842,887	295,269	295,269	2,547,618
ASEO PUBLICO	8,710,524	-606,315	8,104,209	3,076,185	3,076,185	5,028,025
CENTRO DE REHABILITACION	0	0	0	0	0	0
PARQUES Y JARDINES	0	0	0	0	0	0
MERCADOS	0	0	0	0	0	0
RASTRO	0	0	0	0	0	0
EDUCACION PUBLICA	0	0	0	0	0	0
ALUMBRADO PUBLICO	0	0	0	0	0	0
DIRECCION DE PLANEACION Y PRESUPUESTO	100,000	0	100,000	0	0	100,000
DEPORTE	0	0	0	0	0	0
SEGURIDAD SOCIAL	0	0	0	0	0	0
CEMENTERIO	0	0	0	0	0	0
DIRECCION DE TURISMO	0	0	0	0	0	0
JUZGADO CIVICO	0	0	0	0	0	0
EROGACIONES GENERALES	0	0	0	0	0	0
INCLUSION SOCIAL	44,696,168	-2,842,887	41,853,281	4,222,475	4,222,475	37,630,806
	0	0	0	0	0	0
III. Total de Egresos (III = I + II)	137,557,258	-0	137,557,258	47,641,375	47,641,375	89,915,883

MUNICIPIO DE RUIZ (a)
Estado Analítico del Ejercicio del Presupuesto de Egresos Detallado - LDF
Clasificación Funcional (Finalidad y Función)
Del 1 de Enero al 30 de Junio de 2022 (b)
(PESOS)

Concepto (c)	Egresos					Subejercicio (e)
	Aprobado (d)	Ampliaciones/ (Reducciones)	Modificado	Devengado	Pagado	
I. Gasto No Etiquetado (I=A+B+C+D)	84,050,566	-0	84,050,566	39,441,131	39,441,131	44,609,435
A. Gobierno (A=a1+a2+a3+a4+a5+a6+a7+a8)	77,288,570	314,303	77,582,873	37,483,245	37,483,245	40,099,627
a1) Legislación	14,756,714	694,582	15,451,296	6,067,287	6,067,287	9,384,009
a2) Justicia			0			0
a3) Coordinación de la Política de Gobierno	14,351,989	-1,816,562	12,535,426	5,456,638	5,456,638	7,078,789
a4) Relaciones Exteriores			0			0
a5) Asuntos Financieros y Hacendarios	4,369,780	173,149	4,542,929	2,084,869	2,084,869	2,458,060
a6) Seguridad Nacional			0			0
a7) Asuntos de Orden Público y de Seguridad Interior			0			0
a8) Otros Servicios Generales	43,790,087	1,263,135	45,053,222	23,874,452	23,874,452	21,178,770
B. Desarrollo Social (B=b1+b2+b3+b4+b5+b6+b7)	5,046,601	-56,500	4,990,101	1,487,009	1,487,009	3,503,092
b1) Protección Ambiental			0			0
b2) Vivienda y Servicios a la Comunidad			0			0
b3) Salud			0			0
b4) Recreación, Cultura y Otras Manifestaciones Sociales			0			0
b5) Educación	3,206,098	-35,500	3,170,598	1,148,838	1,148,838	2,021,760
b6) Protección Social	688,239	0	688,239	225,559	225,559	462,681
b7) Otros Asuntos Sociales	1,152,264	-21,000	1,131,264	112,612	112,612	1,018,652
C. Desarrollo Económico (C=c1+c2+c3+c4+c5+c6+c7+c8+c9)	1,735,395	-257,803	1,477,592	470,877	470,877	1,006,715
c1) Asuntos Económicos, Comerciales y Laborales en General			0			0
c2) Agropecuaria, Silvicultura, Pesca y Caza	1,146,462	12,000	1,158,462	374,328	374,328	784,134
c3) Combustibles y Energía			0			0
c4) Minería, Manufacturas y Construcción			0			0
c5) Transporte			0			0
c6) Comunicaciones			0			0
c7) Turismo	588,932	-269,803	319,130	96,549	96,549	222,581
c8) Ciencia, Tecnología e Innovación			0			0
c9) Otras Industrias y Otros Asuntos Económicos			0			0
D. Otras No Clasificadas en Funciones Anteriores (D=d1+d2+d3+d4)	0	0	0	0	0	0
d1) Transacciones de la Deuda Pública / Costo Financiero de la Deuda			0	0	0	0
d2) Transferencias, Participaciones y Aportaciones Entre Diferentes Niveles y Ordenes de Gobierno			0			0
d3) Saneamiento del Sistema Financiero			0			0
d4) Adeudos de Ejercicios Fiscales Anteriores			0			0
II. Gasto Etiquetado (II=A+B+C+D)	53,506,692	0	53,506,692	8,200,244	8,200,244	45,306,449
A. Gobierno (A=a1+a2+a3+a4+a5+a6+a7+a8)	53,506,692	-2,842,887	50,663,805	7,904,974	7,904,974	42,758,831
a1) Legislación			0			0
a2) Justicia			0			0
a3) Coordinación de la Política de Gobierno			0			0
a4) Relaciones Exteriores			0			0
a5) Asuntos Financieros y Hacendarios	0	606,315	606,315	606,315	606,315	0
a6) Seguridad Nacional			0			0
a7) Asuntos de Orden Público y de Seguridad Interior			0			0
a8) Otros Servicios Generales	53,506,692	-3,449,202	50,057,490	7,298,659	7,298,659	42,758,831
B. Desarrollo Social (B=b1+b2+b3+b4+b5+b6+b7)	0	2,842,887	2,842,887	295,269	295,269	2,547,618
b1) Protección Ambiental			0			0
b2) Vivienda y Servicios a la Comunidad	0	2,842,887	2,842,887	295,269	295,269	2,547,618
b3) Salud			0			0
b4) Recreación, Cultura y Otras Manifestaciones Sociales			0			0
b5) Educación			0			0
b6) Protección Social			0			0
b7) Otros Asuntos Sociales			0			0
C. Desarrollo Económico (C=c1+c2+c3+c4+c5+c6+c7+c8+c9)	0	0	0	0	0	0
c1) Asuntos Económicos, Comerciales y Laborales en General			0			0
c2) Agropecuaria, Silvicultura, Pesca y Caza			0			0
c3) Combustibles y Energía			0			0
c4) Minería, Manufacturas y Construcción			0			0
c5) Transporte			0			0
c6) Comunicaciones			0			0
c7) Turismo			0			0
c8) Ciencia, Tecnología e Innovación			0			0
c9) Otras Industrias y Otros Asuntos Económicos			0			0

MUNICIPIO DE RUIZ (a)
Estado Analítico del Ejercicio del Presupuesto de Egresos Detallado - LDF
Clasificación Funcional (Finalidad y Función)
Del 1 de Enero al 30 de Junio de 2022 (b)
(PESOS)

Concepto (c)	Egresos					Subejercicio (e)
	Aprobado (d)	Ampliaciones/ (Reducciones)	Modificado	Devengado	Pagado	
D. Otras No Clasificadas en Funciones Anteriores (D=d1+d2+d3+d4)	0	0				
d1) Transacciones de la Deuda Publica / Costo Financiero de la Deuda			0	0	0	0
d2) Transferencias, Participaciones y Aportaciones Entre Diferentes Niveles y Ordenes de Gobierno			0			0
d3) Saneamiento del Sistema Financiero			0			0
d4) Adeudos de Ejercicios Fiscales Anteriores			0			0
III. Total de Egresos (III = I + II)	137,557,258	-0	137,557,258	47,641,375	47,641,375	89,915,883

MUNICIPIO DE RUIZ (a)
Estado Analítico del Ejercicio del Presupuesto de Egresos Detallado - LDF
Clasificación Administrativa
Del 1 de Enero al 30 de Junio de 2022 (b)
(PESOS)

Concepto (c)	Egresos					Subejercicio (e)
	Aprobado (d)	Ampliaciones/ (Reducciones)	Modificado	Devengado	Pagado	
I. Gasto No Etiquetado (I=A+B+C+D+E+F+G+H)	84,050,566	-0	84,050,566	39,441,131	39,441,131	44,609,435
CABILDO	14,756,714	694,582	15,451,296	6,067,287	6,067,287	9,384,009
PRESIDENCIA	14,351,989	-1,816,562	12,535,426	5,456,638	5,456,638	7,078,789
TESORERIA	4,369,780	173,149	4,542,929	2,084,869	2,084,869	2,458,060
DIRECCION ADMINISTRATIVA	799,129	186,675	985,804	425,856	425,856	559,947
CONTRALORIA	1,715,529	107,324	1,822,854	679,871	679,871	1,142,983
REGISTRO CIVIL	2,250,519	88,375	2,338,893	808,012	808,012	1,530,881
OBRAS PUBLICAS	5,456,663	-1,007,049	4,449,613	1,414,926	1,414,926	3,034,688
SEGURIDAD PUBLICA	1,679,676	1,872,562	3,552,237	3,180,625	3,180,625	371,612
ASEO PUBLICO	5,356,182	311,157	5,667,339	2,404,096	2,404,096	3,263,244
CENTRO DE REHABILITACION	257,780	0	257,780	96,103	96,103	161,677
PARQUES Y JARDINES	3,158,098	78,864	3,236,962	1,488,834	1,488,834	1,748,129
MERCADOS	653,723	68,482	722,205	303,883	303,883	418,322
RASTRO	1,146,462	12,000	1,158,462	374,328	374,328	784,134
EDUCACION PUBLICA	3,206,098	-35,500	3,170,598	1,148,838	1,148,838	2,021,760
ALUMBRADO PUBLICO	862,390	-82,822	779,568	359,532	359,532	420,036
DIRECCION DE PLANEACION Y PRESUPUESTO	2,477,046	734,847	3,211,894	1,341,759	1,341,759	1,870,135
DEPORTE	447,864	0	447,864	112,612	112,612	335,252
SEGURIDAD SOCIAL	688,239	0	688,239	225,559	225,559	462,681
CEMENTERIO	759,808	0	759,808	196,240	196,240	563,568
DIRECCION DE TURISMO	588,932	-269,803	319,130	96,549	96,549	222,581
JUZGADO CIVICO	704,400	-21,000	683,400	0	0	683,400
EROGACIONES GENERALES	18,089,544	-1,095,279	16,994,264	11,174,716	11,174,716	5,819,548
INCLUSION SOCIAL	274,000	0	274,000	0	0	274,000
II. Gasto Etiquetado (II=A+B+C+D+E+F+G+H)	53,506,692	0	53,506,692	8,200,244	8,200,244	45,306,449
CABILDO	0	0	0	0	0	0
PRESIDENCIA	0	0	0	0	0	0
TESORERIA	0	0	0	0	0	0
DIRECCION ADMINISTRATIVA	0	606,315	606,315	606,315	606,315	0
CONTRALORIA	0	0	0	0	0	0
REGISTRO CIVIL	0	0	0	0	0	0
OBRAS PUBLICAS	0	0	0	0	0	0
SEGURIDAD PUBLICA	0	2,842,887	2,842,887	295,269	295,269	2,547,618
ASEO PUBLICO	8,710,524	-606,315	8,104,209	3,076,185	3,076,185	5,028,025
CENTRO DE REHABILITACION	0	0	0	0	0	0
PARQUES Y JARDINES	0	0	0	0	0	0
MERCADOS	0	0	0	0	0	0
RASTRO	0	0	0	0	0	0
EDUCACION PUBLICA	0	0	0	0	0	0
ALUMBRADO PUBLICO	0	0	0	0	0	0
DIRECCION DE PLANEACION Y PRESUPUESTO	100,000	0	100,000	0	0	100,000
DEPORTE	0	0	0	0	0	0
SEGURIDAD SOCIAL	0	0	0	0	0	0
CEMENTERIO	0	0	0	0	0	0
DIRECCION DE TURISMO	0	0	0	0	0	0
JUZGADO CIVICO	0	0	0	0	0	0
EROGACIONES GENERALES	0	0	0	0	0	0
INCLUSION SOCIAL	44,696,168	-2,842,887	41,853,281	4,222,475	4,222,475	37,630,806
	0	0	0	0	0	0
III. Total de Egresos (III = I + II)	137,557,258	-0	137,557,258	47,641,375	47,641,375	89,915,883

MUNICIPIO DE RUIZ (a)
Estado Analítico del Ejercicio del Presupuesto de Egresos Detallado - LDF
Clasificación de Servicios Personales por Categoría
Del 1 de Enero al 30 de Junio de 2022 (b)
(PESOS)

Concepto (c)	Egresos					Subejercicio (e)
	Aprobado (d)	Ampliaciones/ (Reducciones)	Modificado	Devengado	Pagado	
I. Gasto No Etiquetado (I=A+B+C+D+E+F)	58,407,359	-506,027	57,901,332	24,501,146	24,501,146	33,400,186
A. Personal Administrativo y de Servicio Público	58,407,359	-506,027	57,901,332	24,501,146	24,501,146	33,400,186
B. Magisterio						
C. Servicios de Salud (C=c1+c2)						
c1) Personal Administrativo	0	0	0	0	0	0
c2) Personal Médico, Paramédico y afín						
D. Seguridad Pública						
E. Gastos asociados a la implementación de nuevas leyes federales o reformas a las mismas (E = e1 + e2)	0	0	0	0	0	0
e1) Nombre del Programa o Ley 1						
e2) Nombre del Programa o Ley 2						
F. Sentencias laborales definitivas						
II. Gasto Etiquetado (II=A+B+C+D+E+F)	8,186,124	-1,647,308	6,538,816	1,788,776	1,788,776	4,750,041
A. Personal Administrativo y de Servicio Público	8,186,124	-1,647,308	6,538,816	1,788,776	1,788,776	4,750,041
B. Magisterio						
C. Servicios de Salud (C=c1+c2)						
c1) Personal Administrativo	0	0	0	0	0	0
c2) Personal Médico, Paramédico y afín						
D. Seguridad Pública						
E. Gastos asociados a la implementación de nuevas leyes federales o reformas a las mismas (E = e1 + e2)	0	0	0	0	0	0
e1) Nombre del Programa o Ley 1						
e2) Nombre del Programa o Ley 2						
F. Sentencias laborales definitivas						
III. Total del Gasto en Servicios Personales (III = I + II)	66,593,483	-2,153,335	64,440,148	26,289,922	26,289,922	38,150,226